

20  
24

# CATALOGUE PRODUITS

PROTECTION DES CHANTIERS  
VÊTEMENTS PROFESSIONNELS  
PROTECTION INDIVIDUELLE



CATALOGUE  
2024

50  
ANS



Protéger, c'est notre métier

# 50 ANS

## D'EXPÉRIENCE À VOS CÔTÉS

C'est comme si c'était hier...

De nos débuts au centre de Paris à aujourd'hui, que de (belles) choses se sont passées !

C'est toujours avec le même enthousiasme et la même exigence que nous sommes à vos côtés pour équiper les peintres, les professionnels du bâtiment et du second œuvre dans leur quotidien.

Si la société a grandi, son esprit familial et de proximité prévalent pour toujours mieux vous servir.

Merci à vous pour votre fidélité !

Entrepôt sur Sucey, stockage des bâches



1974 :

Création de la société familiale.



1996 :

Déménagement de la société DULARY à Sucey-en-Brie (siège actuel)

2006 :

Intégration de Dulary à Multiplast (fabricant de films et bâches plastiques), création du groupe MULTIPLAST-DULARY

2009 :

Nouveau logo Dulary



2016 :

Modernisation du logo



2022 :

Nouveau site internet



2021 :

Nouvelle identité visuelle



2024 :

50 ans de la marque

50 ANS



Avec Dulary, c'est une longue histoire.. une histoire qui dure !..

Je crois que j'ai toujours connu la marque, depuis que j'ai commencé avec la petite boutique. Depuis, les choses ont évolué... La boutique a grossi, et Dulary est toujours là, avec des produits toujours aussi bons.

Alain,  
Responsable d'un magasin de peinture décoration, Ouest

# 50 ANS

## D'EXPERTISE À VOTRE SERVICE POUR PROTÉGER LES CHANTIERS ET LES HOMMES

Pour un professionnel,  
protéger son chantier  
et ses équipes  
est un gage de qualité  
et de professionnalisme.

C'est pourquoi Dulary propose  
une offre globale et complète  
pour la protection des chantiers :  
films et bâches de protection,  
sacs, ..., et des personnes :  
vêtements professionnels  
et équipements de protection  
individuelle (EPI).



ENTREPRISE  
FRANÇAISE  
AVEC 50 ANS  
D'EXPERTISE



PRÉSENCE  
NATIONALE  
& OUVERTURE  
À L'INTERNATIONAL



TOUJOURS  
PLUS  
EXIGEANT

## 01 PROTECTION DES CHANTIERS

Bâche plastique.....	p. 10
<b>BIEN CHOISIR SA PROTECTION DE CHANTIER : bâche plastique .....</b>	<b>p. 12</b>
Sols extérieurs.....	p. 14
Murs et fenêtres extérieurs .....	p. 15
Façades extérieures .....	p. 16
Sols intérieurs.....	p. 17
Murs intérieurs .....	p. 18
Meubles et fenêtres intérieurs .....	p. 19
Protections spécifiques.....	p. 21
<b>BIEN CHOISIR SA PROTECTION DE CHANTIER : bâche auto-adhésive et imperméable.p. 22</b>	
Protection intérieure : Dulyfix .....	p. 22
Protection intérieure : Dulycover ...	p. 26
Protection intérieure : DulyPlak, ProtecSol, bâches coton .	p. 28
Masquage / adhésifs.....	p. 30
Essuyage .....	p. 31
<b>BIEN CHOISIR : son sac poubelle.....</b>	<b>p. 32</b>
Sacherie .....	p. 32

## 02 VÊTEMENTS PROFESSIONNELS

Personnalisation et tailles .....	p. 36
<b>BIEN CHOISIR : sa gamme de vêtements.....</b>	<b>p. 37</b>
Gamme Évolution .....	p. 38
Gamme Performance .....	p. 40
Gamme Expert .....	p. 42
Gamme Presti-confort.....	p. 46
Gamme Classique .....	p. 50
Gamme Sportswear .....	p. 52
Gamme Froid .....	p. 56
Gamme Complémentaire .....	p. 60
<b>NOUVEAU</b> Gamme Femme.....	p. 62
Gamme Pluie .....	p. 64

## 03 PROTECTION INDIVIDUELLE

Vêtements jetables.....	p. 66
Chaussettes .....	p. 67
<b>BIEN CHOISIR : ses chaussures de sécurité .....</b>	<b>p. 67</b>
Chaussures de sécurité .....	p. 68
<b>BIEN CHOISIR : ses gants .....</b>	<b>p. 73</b>
Protection des mains .....	p. 74
<b>BIEN CHOISIR : son masque à usage unique .....</b>	<b>p. 76</b>
Protection respiratoire .....	p. 77
Protection des yeux .....	p. 82
Protection de la tête .....	p. 84
Produits de sécurité .....	p. 85

## 04 MERCHANDISING

Offre complète .....	p. 86
Mobilier / PLV .....	p. 88

50 ANS

## DE PROTECTION SANS FAILLE POUR LES PROS

Nous sommes fiers de pouvoir proposer à nos clients une large gamme de films et bâches plastiques de protection, fabriqués en France, et par ailleurs, en plastique recyclé.

Parce que la préservation des ressources nous importe, nous cherchons toujours à garantir qualité et résistance uniques, tout en réduisant notre impact carbone. Matières recyclées, matières biosourcées, emballages plus durables... Voilà comment s'illustre notre engagement durable dans nos bâches plastiques.

Les bâches plastiques de Dulary, c'est la qualité ! Et en plus c'est en plastique recyclé, encore mieux pour la planète !



Léa  
Acheteuse  
d'un réseau  
de magasin  
de peinture

# GUIDE DE CHOIX BÂCHE DE PROTECTION EN PLASTIQUE RECYCLÉ


Retrouvez ici l'ensemble des épaisseurs des films et bâches plastiques Dulary.

Un guide pour vous accompagner tout au long du catalogue pour identifier le produit qu'il vous faut.

	BIO-SOURCÉ	ÉPAISSEUR	NIVEAU DE PROTECTION
<b>FINE*</b>		10 microns	
<b>BASIC</b>		30 microns	
<b>NOUVEAU BASIC PRO</b>		35 microns	
<b>BASIC PLUS</b>		40 microns	
<b>STANDARD</b>		50 microns	
<b>NOUVEAU STANDARD PRO</b>		65 microns	
<b>PREMIUM</b>		80 microns	
<b>NOUVEAU PREMIUM PRO</b>		110 microns	
<b>PRO 150</b>		150 microns	
<b>EXPERT 200</b>		200 microns	

\* plastique vierge

3 COULEURS AU CHOIX :



3 SUPERFICIES DE PROTECTION :

- > - de 20 m<sup>2</sup>
- > - de 75 m<sup>2</sup>
- > 100 m<sup>2</sup> et +



# UNE OFFRE GLOBALE POUR LES PEINTRES

01

**PROTECTION  
DES CHANTIERS**

**DULYTAPÉ®  
Ruban adhésif**

↳ p.30

**Bâche plastique  
de protection  
fenêtre intérieure**

↳ p.19

**Bâche plastique  
de protection  
sol intérieur**

↳ p.17

02

**VÊTEMENTS  
PROFESSIONNELS**

**Gilet  
'Expert'**

↳ p.45

**Pantalon  
'Expert'**

↳ p.43

**Basket  
Hallo**

↳ p.69

03

**PROTECTION  
INDIVIDUELLE**

**Gants  
Grip & Flex**

↳ p.73

**Tee-shirt**

↳ p.61

**Tee-shirt  
femme**

↳ p.63

**Pantalon  
'Expert'  
femme**

↳ p.63

**Basket  
Alice**

↳ p.69




# NOS ENGAGEMENTS DURABLES

**Tout en restant compétitive et attractive, notre entreprise se démarque et s'engage dans une démarche RSE<sup>(1)</sup>/ESG<sup>(2)</sup> forte**

pour répondre aux attentes de ses clients et fournisseurs qui accordent de plus en plus d'importance aux problématiques sociales, sociétales et environnementales.

**Un véritable défi pour réaliser des impacts positifs sur l'environnement.**

**Réduction de nos émissions de CO<sub>2</sub>**

Produits exclusivement à partir de **plastique recyclé** (cf label MORE) et/ou biosourcé

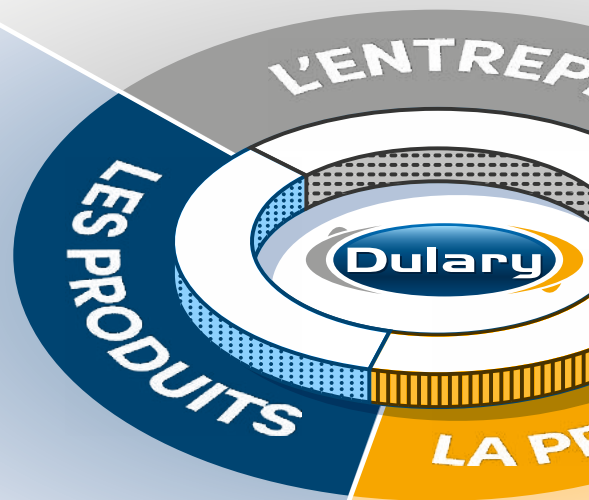
**Des emballages plus durables**

**30% minimum** de MPR<sup>(3)</sup> dans les emballages  
Emballages **100% recyclables** (LDPE<sup>(4)</sup>)

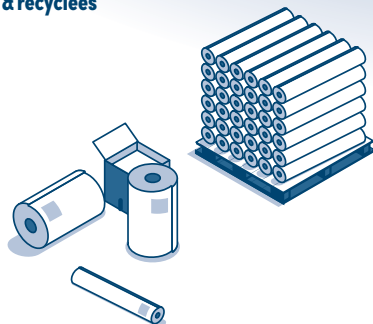
**Développement d'une gamme biosourcée**



Bâches plastiques **biosourcées & recyclées**




**Valorisation de nos déchets de production**



**100%** de nos déchets sont recyclés et réintégrés dans nos productions

(1) RSE : Responsabilité Sociétale des Entreprises,  
 (2) ESG : Environnement, Social et Gouvernance,  
 (3) MPR : Matières Premières Recyclées  
 (4) LDPE : Polyéthylène Basse Densité,  
 (5) AGECE : Anti-Gaspillage pour une Économie Circulaire,  
 (6) REP : Responsabilité Élargie des Producteurs,  
 (7) PMCB : Produits et matériaux de construction du secteur du bâtiment



# NOS VALEURS POUR MIEUX VOUS PROTÉGER

## 01 QUALITÉ SUPÉRIEURE

Vous offrir un **niveau de qualité constant** dans nos produits comme dans nos services, c'est cela l'engagement qualité supérieure Dulary. Notre service qualité intégré a mis en place un **process de contrôle strict** ainsi qu'une **démarche d'amélioration continue**. Votre sérénité passe par là.

## 02 SERVICE PLUS

Chez Dulary, le **service client est ancré dans nos gènes**. Et qui dit service client dit d'abord écoute, disponibilité et proximité. Parce que chaque client est unique, nous avons à cœur au quotidien de trouver toujours **la solution adaptée et clé en main**. Pour un service plus personnalisé.

## 03 VALEUR AJOUTÉE

L'**innovation est une priorité pour nous**. Notre cellule R&D est à l'écoute des besoins et tendances pour proposer les solutions de **protection les plus techniques, ergonomiques, sécurisantes et esthétiques**. Nous avons aussi la volonté d'apporter un maximum de **valeur ajoutée à nos distributeurs** en matière d'aide à la vente : packaging, ILV, PLV, merchandising...

## 04 HAUTE FIDÉLITÉ

La **fidélité de nos clients est essentielle** pour nous et nous faisons tout pour la mériter. Depuis notre origine, nous sommes attachés aux **valeurs de prévenance, d'équité et de respect**, tant avec nos clients, nos fournisseurs, qu'avec nos collaborateurs. Des valeurs haute fidélité qui perdurent au fil du temps.

Respect de la réglementation

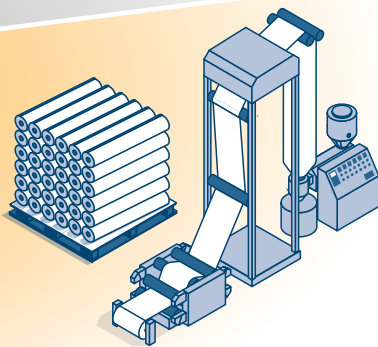
Conformité loi **AGEC**<sup>(5)</sup>  
Conformité **REP**<sup>(6)</sup>  
Bâtiment PMCB<sup>(7)</sup>

Trajectoire bas carbone

**Intégration de Matières Premières Recyclées** dans les emballages  
**Sensibilisation et formation du personnel** aux enjeux climatiques : Fresque du Climat

Objectif satisfaction client

Taux de satisfaction client : **0 non-conformité** en 2022 sur les films et bâches plastiques fabriqués en France



Plan de réduction des consommations énergétiques

**100% LED**  
Récupération de la chaleur pour le chauffage et sanitaires

Décret gestion des pertes de granulés dans l'environnement

**100% conformité**

Production française

1 site de production en **FRANCE** en Haute Loire bastion de la plasturgie française







50  
ANS

**D'EXPERTISE  
À VOTRE SERVICE  
POUR PROTÉGER  
LES CHANTIERS  
ET LES HOMMES**



# 01 PROTECTION DES CHANTIERS

Bâche plastique ..... p. 10

**BIEN CHOISIR SA PROTECTION DE CHANTIER :**  
bâche plastique ..... p. 12

Sols extérieurs ..... p. 14

Murs et fenêtres extérieurs ..... p. 15

Façades extérieures ..... p. 16

Sols intérieurs ..... p. 17

Murs intérieurs ..... p. 18

Meubles et fenêtres intérieurs ..... p. 19

Protections spécifiques ..... p. 21

**BIEN CHOISIR SA PROTECTION DE CHANTIER :**  
bâche auto-adhésive et imperméable ..... p. 22

Protection intérieure : Dulyfix ..... p. 22

Protection intérieure : Dulycover ..... p. 26

Protection intérieure :  
DulyPlak, ProtecSol, bâches coton ..... p. 28

Masquage / adhésifs ..... p. 30

Essuyage ..... p. 31

**BIEN CHOISIR :**  
son sac poubelle ..... p. 32

Sacherie ..... p. 32


# DULARY, UN PIONNIER DE LA BÂCHE PLASTIQUE RECYCLÉE ET RECYCLABLE

Soucieux de favoriser le développement de l'économie circulaire, nous avons été précurseur et avons proposé dès nos débuts **une gamme de films et bâches plastiques recyclés**. Aujourd'hui, **nos rouleaux et bobineaux plastiques sont élaborés à partir de plastique recyclé et sont recyclables**.

Pour garantir des films de haute qualité, nous sommes particulièrement exigeants sur la sélection des matières premières recyclées. Grâce au procédé de **technologie tri-couches** (l'épaisseur d'un film est composée de 3 couches superposées), nos films possèdent **une résistance optimale à la déchirure et à la perforation**.



Le label **MORE 2022** qui valorise l'utilisation des matières premières recyclées a été décerné pour notre fabrication de films plastiques.



**INNOVATION DULARY**



## Dulybio

### LE FILM BIOSOURCÉ, UN PAS DE PLUS DANS NOTRE DÉMARCHE ÉCO-RESPONSABLE

Dans le cadre de notre innovation, nous sommes fiers de vous proposer un film plastique **en matière végétale, avec un brevet déposé**. Pour la fabrication de cette nouvelle gamme biosourcée DULYBIO, nous avons sélectionné un matériau naturel : **la bagasse de canne à sucre**. Avec cette nouvelle offre de biosourcée, Dulary enrichit son offre de films, toujours aussi résistants, et participe à la réduction de CO<sub>2</sub>.

**Pourquoi la bagasse de canne à sucre ?**

La bagasse est le résidu fibreux issu du broyage de la canne à sucre. Elle constitue **l'une des meilleures alternatives naturelles** au plastique vierge. Un **matériau écologique idéal** qui contribue au développement de l'économie circulaire garantissant un film aussi résistant que le film plastique vierge ou recyclé.



ÉCONOMIE CIRCULAIRE



MOINS D'ÉMISSION DE CO<sub>2</sub>

## NOS ENGAGEMENTS



FABRICATION FRANÇAISE



RECYCLÉ



RECYCLABLE

## NOS 'PLUS'-PRODUIT



RÉSISTANCE OPTIMALE




NON GLISSANT



SANS ODEUR



## 3 TYPES DE FORMATS



### BÂCHE PLIÉE EN POLYÉTHYLÈNE

SURFACE À PROTÉGER  
- de **20 m<sup>2</sup>**

Bâche prédécoupée prête à l'emploi. Format qui convient à des **travaux sur des petites surfaces.**

### BOBINEAU

SURFACE À PROTÉGER  
- de **75 m<sup>2</sup>**

Le rouleau **pratique** par excellence, facilement transportable, se déroule et se déplie sur une largeur de 3 m.

### ROULEAU GRAND MODÈLE

SURFACE À PROTÉGER  
**100 m<sup>2</sup> et +**

Format idéal pour protéger de **très grandes surfaces.** Un rouleau qui se décline en 3 m ou 6 m de large.



BIEN CHOISIR  
**SA BÂCHE PLASTIQUE DE PROTECTION :**

→ VOIR P. 12

# BIEN CHOISIR SA BÂCHE PLASTIQUE DE PROTECTION

**Avec Dulary : à chaque situation correspond une bâche qui est adaptée !**


Pour faire le bon choix de bâche plastique, il suffit de bien identifier l'environnement du chantier et ce qu'on doit protéger :


- En intérieur ou en extérieur ?
- Pendant des travaux « lourds » générant beaucoup de poussière – type ponçage, ou de la finition de peinture ?
- Du sol ou des surfaces verticales ?
- Pour plusieurs semaines ou pour une courte durée ?


Reportez-vous au tableau ci-dessous pour trouver la bâche qui vous convient !



 <b>UTILISATION EXTERIEURE</b>	<b>PROTECTION EXTERIEURE TEMPORAIRE</b>	 <b>UTILISATION INTERIEURE</b>
<b>SOLS</b>	<b>MURS ET FENÊTRES</b>	<b>SOLS</b>
		

 <b>PRÉPARATION DE CHANTIER</b>	FINE					
	BASIC	BASIC PRO				
	BASIC PLUS	STANDARD				
	STANDARD PRO	PREMIUM				
	PREMIUM PRO	PRO 150	EXPERT 200			

 <b>PEINTURE &amp; FINITION</b>	FINE					
	BASIC	BASIC PRO				
	BASIC PLUS	STANDARD				
	STANDARD PRO	PREMIUM				
	PREMIUM PRO	PRO 150	EXPERT 200			

 <b>PROTECTION SPÉCIFIQUE</b>	FINE					
	BASIC	BASIC PRO				
	BASIC PLUS	STANDARD				
	STANDARD PRO	PREMIUM				
	PREMIUM PRO	PRO 150	EXPERT 200			

<b>PAGE</b>	p. 14	p. 15	p. 17
-------------	-------	-------	-------



**PROTECTION INTÉRIEURE TEMPORAIRE**

**PROTECTION SPÉCIFIQUE**


**PROTECTION PERMANENTE**

**MURS**

**MEUBLES ET FENÊTRES**

**PROTECTION ANTI-FEU**

**SOUS-DALLAGE & SOUS-PARQUET**



FINE		
BASIC	BASIC PRO	
BASIC PLUS	STANDARD	
STANDARD PRO	PREMIUM	
PREMIUM PRO	PRO 150	EXPERT 200

FINE		
BASIC	BASIC PRO	
BASIC PLUS	STANDARD	
STANDARD PRO	PREMIUM	
PREMIUM PRO	PRO 150	EXPERT 200



FINE		
BASIC	BASIC PRO	
BASIC PLUS	STANDARD	
STANDARD PRO	PREMIUM	
PREMIUM PRO	PRO 150	EXPERT 200

FINE		
BASIC	BASIC PRO	
BASIC PLUS	STANDARD	
STANDARD PRO	PREMIUM	
PREMIUM PRO	PRO 150	EXPERT 200



114 NOIR    200 BLANC

100

# PROTECTION EXTÉRIEURE TEMPORAIRE

## SOLS

### Bobineau



- de 75 m<sup>2</sup>

QUALITÉ	PRÉPARATION CHANTIER	PEINTURE/FINITION	DIMENSIONS	M <sup>2</sup>	COULEUR	PLIÉ EN	QTÉ / PALETTE	RÉF.
BASIC PLUS			3 m x 25 m	75	neutre	4	203	10 05 20
STANDARD			3 m x 25 m	75	neutre	4	150	10 05 30
STANDARD PRO		✓	3 m x 25 m	75	neutre	4	126	10 05 35 <b>NOUVEAU</b>
PREMIUM		✓	3 m x 25 m	75	neutre	4	105	10 05 40
PREMIUM PRO	✓		3 m x 25 m	75	neutre	4	68	10 05 60 <b>NOUVEAU</b>
PRO 150	✓		3 m x 25 m	75	neutre	4	60	10 05 70



### Rouleau /Rouleau BAT



100 m<sup>2</sup> et +

QUALITÉ	PRÉPARATION CHANTIER	PEINTURE/FINITION	DIMENSIONS	M <sup>2</sup>	COULEUR	PLIÉ EN	QTÉ / PALETTE	RÉF.
STANDARD			3 m x 50 m	150	neutre	4	86	10 10 30
			3 m x 50 m	150	teinté	4	86	10 10 35
			3 m x 100 m	300	neutre	2	39	10 10 70
			6 m x 25 m	150	neutre	4	53	10 15 30
			6 m x 40 m	240	teinté	4	52	10 15 35
STANDARD PRO			6 m x 27,50 m	165	teinté	4	52	10 15 65
PREMIUM			3 m x 50 m	150	neutre	4	60	10 10 50
PRO 150	✓	✓	3 m x 25 m	75	neutre	2	59	10 20 10
			3 m x 50 m	150	neutre	2	44	10 20 20
			3 m x 50 m	150	teinté	2	44	10 20 30
			3 m x 50 m	150	neutre	4	33	10 20 40
			3 m x 50 m	150	teinté	4	44	10 20 50
			6 m x 25 m	150	neutre	4	44	10 20 60
			3 m x 50 m	150	noir	2	44	10 30 20
			6 m x 25 m	150	noir	4	44	10 30 25
			3 m x 41 m	123	neutre	2	44	10 25 20
			6 m x 20,5 m	123	neutre	4	44	10 25 30
EXPERT 200								



LE CONSEIL DULARY

Pour l'intérieur comme pour l'extérieur, **pensez au Dulytape® pour fixer vos bâches.**

Retrouvez Dulytape® page 30



# PROTECTION EXTÉRIEURE TEMPORAIRE

## MURS ET FENÊTRES



- de 20 m<sup>2</sup>

### Bâche pliée

QUALITÉ	PRÉPARATION CHANTIER	PEINTURE/ FINITION	DIMENSIONS	QTÉ/ CARTON	RÉF.
STANDARD			5 m x 4 m	15	10 65 15
PREMIUM	✓	✓	4 m x 3 m	10	10 65 20
			5 m x 4 m	10	10 65 25



- de 75 m<sup>2</sup>

### Bobineau

QUALITÉ	PRÉPARATION CHANTIER	PEINTURE/ FINITION	DIMENSIONS	M <sup>2</sup>	COULEUR	PLIÉ EN	QTÉ/ PALETTE	RÉF.
BASIC PLUS			3 m x 25 m	75	neutre	4	203	10 05 20
STANDARD			3 m x 25 m	75	neutre	4	150	10 05 30
STANDARD PRO	✓	✓	3 m x 25 m	75	neutre	4	126	10 05 35 NOUVEAU
PREMIUM			3 m x 25 m	75	neutre	4	105	10 05 40
PREMIUM PRO			3 m x 25 m	75	neutre	4	68	10 05 60 NOUVEAU
PRO 150			3 m x 25 m	75	neutre	4	60	10 05 70



100 m<sup>2</sup> et +

### Rouleau /Rouleau BAT

QUALITÉ	PRÉPARATION CHANTIER	PEINTURE/ FINITION	DIMENSIONS	M <sup>2</sup>	COULEUR	PLIÉ EN	QTÉ/ PALETTE	RÉF.
STANDARD	✓	✓	3 m x 50 m	150	neutre	4	86	10 10 30
			3 m x 50 m	150	teinté	4	86	10 10 35
			3 m x 100 m	300	neutre	2	39	10 10 70
			6 m x 25 m	150	neutre	4	53	10 15 30
			6 m x 40 m	240	teinté	4	52	10 15 35
STANDARD PRO			6 m x 27,50 m	165	teinté	4	52	10 15 65
PREMIUM			3 m x 50 m	150	neutre	4	60	10 10 50
PRO 150			3 m x 25 m	75	neutre	2	59	10 20 10
			3 m x 50 m	150	neutre	2	44	10 20 20
			3 m x 50 m	150	teinté	2	44	10 20 30
			3 m x 50 m	150	neutre	4	33	10 20 40
			3 m x 50 m	150	teinté	4	44	10 20 50
			6 m x 25 m	150	neutre	4	44	10 20 60
			3 m x 50 m	150	noir	2	44	10 30 20
			6 m x 25 m	150	noir	4	44	10 30 25
	EXPERT 200	3 m x 41 m	123	neutre	2	44	10 25 20	
	6 m x 20,5 m	123	neutre	4	44	10 25 30		



PROTECTION DES CHANTIERS

## PROTECTION SPÉCIFIQUE

## FAÇADES EXTÉRIEURES

## Bâche en polyéthylène armé

DIMENSIONS	BLANC/TRANSLUCIDE	VERT
6 m x 4 m	13 10 20	-
8 m x 6 m	13 10 30	13 15 30
20 m x 3,10 m	13 10 50	-

› 150 g/m<sup>2</sup> avec points d'ancrage métalliques tous les mètres, œillets sur 4 côtés.

## LES PLUS

Tissage très résistant.  
Structure permettant la découpe.




## Bâche en polyéthylène renforcé

Réf. **13 20 10**

› 130 g/m<sup>2</sup> avec bandes de renforts œillets préperçés tous les 20 cm.  
› Dimensions : 20 m x 3,20 m.  
› Translucide avec quadrillage blanc.

## LES PLUS

Idéal pour une utilisation dégageant des projections de type enduits.  
Étanche.



## Filet pour échafaudage

Blanc : réf. **13 30 15** - vert : réf. **13 30 10**

Dimensions : 20m x 3m  
55 g/m<sup>2</sup>. Non traité anti-UV.

## LES PLUS

Filets indémaillables.

## Attache de fixation

	DIMENSIONS	RÉF.
Pour filets :	Petit modèle L. 290 mm x l. 4,8 mm	13 40 10
Pour bâches :	Grand modèle L. 365 mm x l. 7,8 mm	13 40 15

Liens d'attache en plastique pour fixation. Paquets de 100.





# PROTECTION DES CHANTIERS PROTECTION INTERIEURE TEMPORAIRE

## SOLS

01

### Bâche pliée



- de 20 m<sup>2</sup>

QUALITÉ	PRÉPARATION CHANTIER	PEINTURE/ FINITION	DIMENSIONS	QTÉ / CARTON	RÉF.
STANDARD			5 m x 4 m	15	10 65 15
PREMIUM	✓	✓	4 m x 3 m	10	10 65 20
			5 m x 4 m	10	10 65 25



### Bobineau



- de 75 m<sup>2</sup>

QUALITÉ	PRÉPARATION CHANTIER	PEINTURE/ FINITION	DIMENSIONS	M <sup>2</sup>	COULEUR	PLIÉ EN	QTÉ / PALETTE	RÉF.	
BASIC PRO			3 m x 25 m	75	neutre	4	203	10 05 15	NOUVEAU
BASIC PRO			3 m x 25 m	75	neutre	4	203	10 40 20	
BASIC PLUS			3 m x 25 m	75	neutre	4	203	10 05 20	
STANDARD			3 m x 25 m	75	neutre	4	150	10 05 30	
STANDARD PRO		✓	3 m x 25 m	75	neutre	4	126	10 05 35	NOUVEAU
PREMIUM	✓		3 m x 25 m	75	neutre	4	105	10 05 40	
PREMIUM PRO			3 m x 25 m	75	neutre	4	68	10 05 60	NOUVEAU
PRO 150			3 m x 25 m	75	neutre	4	60	10 05 70	



### Rouleau /Rouleau BAT



100 m<sup>2</sup> et +

QUALITÉ	PRÉPARATION CHANTIER	PEINTURE/ FINITION	DIMENSIONS	M <sup>2</sup>	COULEUR	PLIÉ EN	QTÉ / PALETTE	RÉF.
STANDARD			3 m x 50 m	150	neutre	4	86	10 10 30
			3 m x 50 m	150	teinté	4	86	10 10 35
			3 m x 100 m	300	neutre	2	39	10 10 70
			6 m x 25 m	150	neutre	4	53	10 15 30
			6 m x 40 m	240	teinté	4	52	10 15 35
STANDARD PRO			6 m x 27,50 m	165	teinté	4	52	10 15 65
PREMIUM			3 m x 50 m	150	neutre	4	60	10 10 50
PRO 150	✓	✓	3 m x 25 m	75	neutre	2	59	10 20 10
			3 m x 50 m	150	neutre	2	44	10 20 20
			3 m x 50 m	150	teinté	2	44	10 20 30
			3 m x 50 m	150	neutre	4	33	10 20 40
			3 m x 50 m	150	teinté	4	44	10 20 50
			6 m x 25 m	150	neutre	4	44	10 20 60
			3 m x 50 m	150	noir	2	44	10 30 20
			6 m x 25 m	150	noir	4	44	10 30 25
			3 m x 41 m	123	neutre	2	44	10 25 20
			6 m x 20,5 m	123	neutre	4	44	10 25 30



# PROTECTION INTÉRIEURE TEMPORAIRE

## MURS

### Bâche pliée

- de 20 m<sup>2</sup>

QUALITÉ	PRÉPARATION CHANTIER	PEINTURE/ FINITION	DIMENSIONS	QTÉ / CARTON	RÉF.
STANDARD			5 m x 4 m	15	10 65 15
PREMIUM	✓	✓	4 m x 3 m	10	10 65 20
			5 m x 4 m	10	10 65 25



### Bobineau

- de 75 m<sup>2</sup>

QUALITÉ	PRÉPARATION CHANTIER	PEINTURE/ FINITION	DIMENSIONS	M <sup>2</sup>	COULEUR	PLIÉ EN	QTÉ / PALETTE	RÉF.	
BASIC	✓	✓	3 m x 25 m	75	neutre	4	202	10 05 10	
BASIC PRO			3 m x 25 m	75	neutre	4	203	10 05 15	NOUVEAU
BASIC PRO			3 m x 25 m	75	neutre	4	203	10 40 20	
BASIC PLUS			3 m x 25 m	75	neutre	4	203	10 05 20	
STANDARD			3 m x 25 m	75	neutre	4	150	10 05 30	
STANDARD PRO			3 m x 25 m	75	neutre	4	126	10 05 35	NOUVEAU
PREMIUM			3 m x 25 m	75	neutre	4	105	10 05 40	
PREMIUM PRO			3 m x 25 m	75	neutre	4	68	10 05 60	NOUVEAU
PRO 150			3 m x 25 m	75	neutre	4	60	10 05 70	



### Rouleau /Rouleau BAT

100 m<sup>2</sup> et +

QUALITÉ	PRÉPARATION CHANTIER	PEINTURE/ FINITION	DIMENSIONS	M <sup>2</sup>	COULEUR	PLIÉ EN	QTÉ / PALETTE	RÉF.
BASIC	✓	✓	6 m x 50 m	300	neutre	4	52	10 15 10
			3 m x 50 m	150	neutre	4	86	10 10 30
			3 m x 50 m	150	teinté	4	86	10 10 35
STANDARD			3 m x 100 m	300	neutre	2	39	10 10 70
			6 m x 25 m	150	neutre	4	53	10 15 30
			6 m x 40 m	240	teinté	4	52	10 15 35
STANDARD PRO			6 m x 27,50 m	165	teinté	4	52	10 15 65
PREMIUM			3 m x 50 m	150	neutre	4	60	10 10 50
			PRO 150	3 m x 25 m	75	neutre	2	59
3 m x 50 m				150	neutre	2	44	10 20 20
3 m x 50 m	150	teinté		2	44	10 20 30		
3 m x 50 m	150	neutre		4	33	10 20 40		
3 m x 50 m	150	teinté		4	44	10 20 50		
6 m x 25 m	150	neutre		4	44	10 20 60		
3 m x 50 m	150	noir		2	44	10 30 20		
6 m x 25 m	150	noir		4	44	10 30 25		



# PROTECTION INTÉRIEURE TEMPORAIRE

## MEUBLES ET FENÊTRES

- de 20 m<sup>2</sup>

### Bâche pliée

QUALITÉ	PRÉPARATION CHANTIER	PEINTURE/FINITION	DIMENSIONS	QTÉ / CARTON	RÉF.
FINE		✓	5 m x 4 m	40	10 65 10
FINE		✓	4 m x 3 m	60	10 40 05
STANDARD			5 m x 4 m	15	10 65 15
PREMIUM	✓		4 m x 3 m	10	10 65 20
			5 m x 4 m	10	10 65 25



- de 75 m<sup>2</sup>

### Bobineau

QUALITÉ	PRÉPARATION CHANTIER	PEINTURE/FINITION	DIMENSIONS	M <sup>2</sup>	COULEUR	PLIÉ EN	QTÉ / PALETTE	RÉF.
BASIC			3 m x 25 m	75	neutre	4	202	10 05 10
BASIC PRO		✓	3 m x 25 m	75	neutre	4	203	10 05 15 <b>NOUVEAU</b>
BASIC PRO			3 m x 25 m	75	neutre	4	203	10 40 20
BASIC PLUS			3 m x 25 m	75	neutre	4	203	10 05 20
STANDARD	✓		3 m x 25 m	75	neutre	4	150	10 05 30
STANDARD PRO			3 m x 25 m	75	neutre	4	126	10 05 35 <b>NOUVEAU</b>
PREMIUM			3 m x 25 m	75	neutre	4	105	10 05 40
PREMIUM PRO			3 m x 25 m	75	neutre	4	68	10 05 60 <b>NOUVEAU</b>
PRO 150			3 m x 25 m	75	neutre	4	60	10 05 70



100 m<sup>2</sup> et +

### Rouleau /Rouleau BAT

QUALITÉ	PRÉPARATION CHANTIER	PEINTURE/FINITION	DIMENSIONS	M <sup>2</sup>	COULEUR	PLIÉ EN	QTÉ / PALETTE	RÉF.
BASIC		✓	6 m x 50 m	300	neutre	4	52	10 15 10
STANDARD			3 m x 50 m	150	neutre	4	86	10 10 30
			3 m x 50 m	150	teinté	4	86	10 10 35
			3 m x 100 m	300	neutre	2	39	10 10 70
			6 m x 25 m	150	neutre	4	53	10 15 30
			6 m x 40 m	240	teinté	4	52	10 15 35
STANDARD PRO			6 m x 27,50 m	165	teinté	4	52	10 15 65
PREMIUM	✓		3 m x 50 m	150	neutre	4	60	10 10 50
PRO 150			3 m x 25 m	75	neutre	2	59	10 20 10
			3 m x 50 m	150	neutre	2	44	10 20 20
			3 m x 50 m	150	teinté	2	44	10 20 30
			3 m x 50 m	150	neutre	4	33	10 20 40
			3 m x 50 m	150	teinté	4	44	10 20 50
			6 m x 25 m	150	neutre	4	44	10 20 60
			3 m x 50 m	150	noir	2	44	10 30 20
			6 m x 25 m	150	noir	4	44	10 30 25





# PROTECTION DES CHANTIERS

# BÂCHES PLASTIQUES

# PROTECTION TEMPORAIRE



Retrouvez ici l'ensemble de notre offre de films et bâches plastiques recyclées et recyclables pour protéger vos chantiers.

## Bâches recyclées et biosourcées

	DIMENSIONS	M <sup>2</sup>	QTÉ /	RÉF.
Dulybio.P2	4 m x 3 m	12	Carton 60	<b>10 40 05</b>
Dulybio.B4	3 m x 25 m	75	Palette 203	<b>10 40 20</b>

## Bâches pliées en polyéthylène

QUALITÉ	DIMENSIONS	QTÉ / CARTON	RÉF.
Fine*	5 m x 4 m	40	<b>10 65 10</b>
Dulybio.P2	4 m x 3 m	60	<b>10 40 05</b>
Standard	5 m x 4 m	15	<b>10 65 15</b>
Premium	4 m x 3 m	10	<b>10 65 20</b>
	5 m x 4 m	10	<b>10 65 25</b>

## Bobineaux

QUALITÉ	DIMENSIONS	M <sup>2</sup>	COULEUR	PLIÉ EN	QTÉ / PALETTE	RÉF.
Basic	3 m x 25 m	75	neutre	4	202	<b>10 05 10</b>
Basic Pro	3 m x 25 m	75	neutre	4	203	<b>10 05 15</b>
Dulybio.B4	3 m x 25 m	75	neutre	4	203	<b>10 40 20</b>
Basic Plus	3 m x 25 m	75	neutre	4	203	<b>10 05 20</b>
Standard	3 m x 25 m	75	neutre	4	150	<b>10 05 30</b>
Standard Pro	3 m x 25 m	75	neutre	4	126	<b>10 05 35</b>
Premium	3 m x 25 m	75	neutre	4	105	<b>10 05 40</b>
Premium Pro	3 m x 25 m	75	neutre	4	60	<b>10 05 60</b>
Pro 150	3 m x 25 m	75	neutre	4	60	<b>10 05 70</b>

## Rouleaux

QUALITÉ	DIMENSIONS	M <sup>2</sup>	COULEUR	PLIÉ EN	QTÉ / PALETTE	RÉF.
Standard	3 m x 50 m	150	neutre	4	86	<b>10 10 30</b>
Standard	3 m x 50 m	150	teinté	4	86	<b>10 10 35</b>
Premium	3 m x 50 m	150	neutre	4	60	<b>10 10 50</b>
Standard	3 m x 100 m	300	neutre	2	39	<b>10 10 70</b>
Basic	6 m x 50 m	300	neutre	4	52	<b>10 15 10</b>
Standard	6 m x 25 m	150	neutre	4	53	<b>10 15 30</b>
Standard	6 m x 40 m	240	teinté	4	52	<b>10 15 35</b>
Standard +	6 m x 27,50 m	165	teinté	4	52	<b>10 15 65</b>

## Rouleaux BAT

QUALITÉ	DIMENSIONS	M <sup>2</sup>	COULEUR	PLIÉ EN	QTÉ / PALETTE	RÉF.
Pro 150	3 m x 25 m	75	neutre	2	59	<b>10 20 10</b>
Pro 150	3 m x 50 m	150	teinté	2	44	<b>10 20 20</b>
Pro 150	3 m x 50 m	150	neutre	2	44	<b>10 20 30</b>
Pro 150	3 m x 50 m	300	neutre	4	33	<b>10 20 40</b>
Pro 150	3 m x 50 m	300	neutre	4	44	<b>10 20 50</b>
Pro 150	6 m x 25 m	150	neutre	4	44	<b>10 20 60</b>
Pro 150	3 m x 50 m	150	neutre	2	44	<b>10 30 20</b>
Pro 150	6 m x 25 m	150	neutre	4	44	<b>10 30 25</b>
Expert 200	3 m x 41 m	123	teinté	2	44	<b>10 25 20</b>
Expert 200	6 m x 20,5 m	123	teinté	4	44	<b>10 25 30</b>

\* plastique vierge

**PROTECTION TEMPORAIRE**

**FILMS POLYÉTHYLÈNE ÉVITANT LA PROPAGATION DES FLAMMES**  
 pour les sites occupés ou ERP (établissements Recevant du Public)

Norme NF P92-512:1986  
 Réaction au feu : combustible  
 non inflammable



**Film PE non feu classé M1**

DIMENSIONS	COULEUR	ÉPAISSEUR	SURFACE	RÉF.
6 m x 40 m	opaque noir	114 microns	env. 240 m <sup>2</sup>	<b>10 50 10</b>
6 m x 43 m	opaque blanc	200 microns	env. 258 m <sup>2</sup>	<b>10 50 11</b>



Film polyéthylène ignifugé, classé M1.

- › Permet la non-propagation des flammes lors d'un incendie
- › Résistant

**Porte de protection zippée**

DIMENSIONS	UNITÉ DE VENTE	RÉF.
2.2 m x 1.2m	Unité ou carton de 11 portes	<b>10 62 10</b>

Bâche de protection en PE, zippée pour porte

- › Empêche le transfert de poussière d'une pièce à l'autre, tout en laissant un accès rapide
- › Fermeture cousue
- › Refermable
- › Ouverture en forme de L : passage facile sans enjamber
- › Résistante et réutilisable
- › Vendue sans adhésif



ANTI-POUSSIÈRE



ÉPAISSE  
 HAUTE  
 RÉSISTANCE



MISE EN PLACE  
 FACILE  
 ET RAPIDE



RÉUTILISABLE

**PROTECTION PERMANENTE**

**Film sous parquet stratifié**



Réf. **10 60 30**

Dimensions : 4 x 10 m

- › Épaisseur 100 microns.
- › Au détail ou palette de 39 rouleaux.



# PROTECTION INTÉRIEURE

## BIEN CHOISIR SA BÂCHE AUTO-ADHÉSIVE ET IMPERMÉABLE : Dulyfix

Une gamme adaptée selon les besoins de protection

TYPE DE SOL	SOLLICITATIONS MÉCANIQUES (PASSAGE)	SOLUTION DE BÂCHE AUTO-ADHÉSIVE	GRAMMAGE	DIMENSIONS	MONTÉE EN GAMME
Sols avec spécificités : poreux, fraîchement posés	 Modérées à fortes	<b>Dulyfix</b> RESPIRANTE	160 g/m <sup>2</sup>	1 m x 25 m	★★★
Sols non poreux	 Fortes à très fortes	<b>Dulyfix</b> ABSORBANTE	205 g/m <sup>2</sup>	1 m x 12 m 1 m x 25 m	★★★★★
Sols fragiles (parquets, stratifiés...)	 Fortes à très fortes	<b>Dulyfix</b> PLASTIFIÉE PREMIUM	180 g/m <sup>2</sup>	1 m x 25 m	★★★★★
Sols durs non poreux (carrelage, moquette)	 Modérées	<b>Dulyfix</b> PLASTIFIÉE	120 g/m <sup>2</sup>	0,65 m x 25 m 1 m x 25 m 1 m x 50 m 2 m x 25 m	★★



50 ANS

Yann  
Peintre, Sud Ouest

**Dulyfix, c'est très pratique :**  
on peut le couper et le mettre de manière nette et propre dans les angles, c'est antidérapant quand on marche dessus, il est absorbant, il adhère au sol, il est résistant.



**GAMME DE BÂCHES AUTO-ADHÉSIVES ET IMPERMÉABLES**

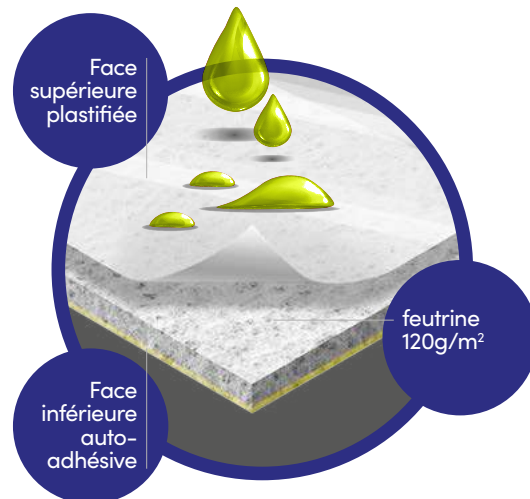
**Dulyfix**  
**PLASTIFIÉE**

**Idéal pour les chantiers traditionnels sur sols durs non poreux**

Avec des sollicitations mécaniques modérées

- Non tissé synthétique fibre PET
- > 1 face supérieure plastifiée.
- > 1 face inférieure auto-adhésive.

DIMENSIONS	UNITÉ DE VENTE	UTILISATION	GRAMMAGE	RÉF.
0,65 m x 25 m	Unité ou box de 15 rlx	Petits espaces	120 g/m <sup>2</sup>	<b>14 40 05</b>
1 m x 25 m	Unité ou box de 15 rlx	Escaliers, couloirs, pièces standards	120 g/m <sup>2</sup>	<b>14 40 11</b>
1 m x 50 m	Unité ou palette de 15 rlx	Escaliers, couloirs, longues surfaces	120 g/m <sup>2</sup>	<b>14 40 15</b>
2 m x 25 m	à l'unité	Grandes pièces	120 g/m <sup>2</sup>	<b>14 40 20</b>




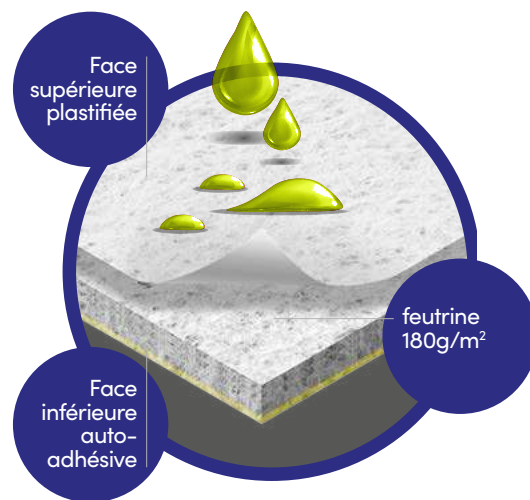
**Dulyfix**  
**PLASTIFIÉE PREMIUM**

**Idéal pour les sols fragiles (parquets stratifiés...)**

Avec de fortes à très fortes sollicitations mécaniques

- Non tissé synthétique fibre PET
- > 1 face supérieure plastifiée.
- > 1 face inférieure auto-adhésive.

DIMENSIONS	UNITÉ DE VENTE	UTILISATION	GRAMMAGE	RÉF.
1 m x 25 m	Unité ou box de 11 rlx	Escaliers, couloirs, pièces standards	180 g/m <sup>2</sup>	<b>14 40 40</b>



# PROTECTION INTÉRIEURE

## GAMME DE BÂCHES AUTO-ADHÉSIVES ET IMPERMÉABLES

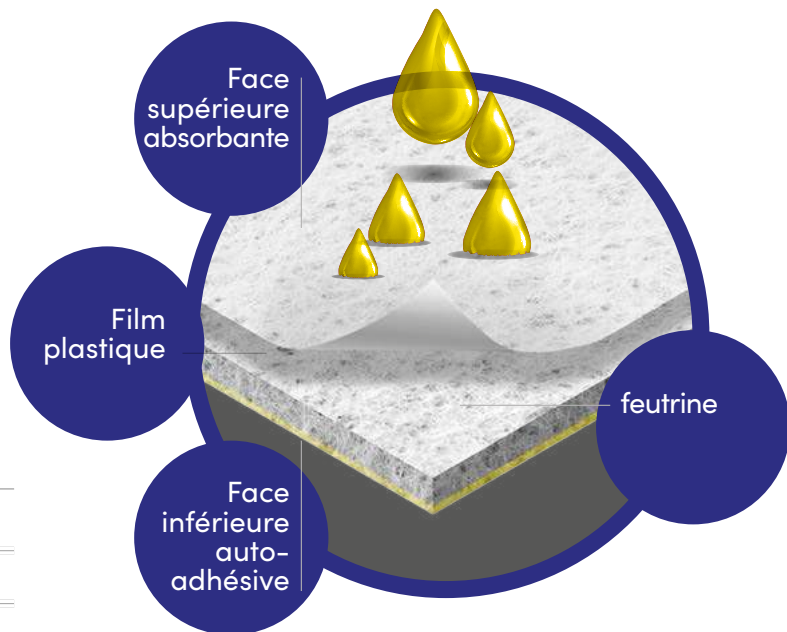
### Dulyfix **ABSORBANTE**

**Haute absorption des liquides - Spécial chocs  
 Pour sols non poreux**

Avec des sollicitations mécaniques fortes à très fortes

Non tissé synthétique - Épaisseur de 2,2 mm.

- › 1 face supérieure absorbante.
- › 1 face inférieure auto-adhésive.
- › Grammage : environ 205 g/m<sup>2</sup>.



DIMENSIONS	UNITÉ DE VENTE	RÉF.
1 m x 12 m	Unité ou box de 16 rouleaux	<b>14 35 10</b>
1 m x 25 m	Unité ou palette de 20 rouleaux	<b>14 35 15</b>





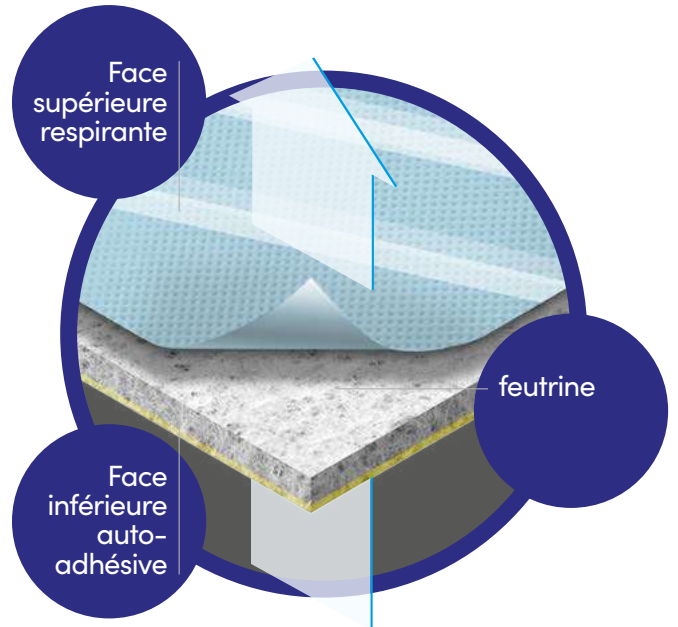
**GAMME DE BÂCHES AUTO-ADHÉSIVES ET IMPERMÉABLES**

**Dulyfix**  
**RESPIRANTE**

Favorise l'évaporation des vapeurs et des solvants  
**Idéal pour sols fraîchement posés, revêtements sensibles à l'humidité pour sols avec des spécificités : poreux, fraîchement posés**

Avec des sollicitations mécaniques modérées à fortes  
 Permet de protéger un chantier après seulement 72 heures de séchage.

- Non tissé synthétique fibre PET – Épaisseur : 1,8 mm.
- › 1 face supérieure respirante et plastifiée.
- › 1 face inférieure auto-adhésive. Couleur : Bleu.
- › Grammage : environ 160 g/m<sup>2</sup>.



DIMENSIONS	UNITÉ DE VENTE	RÉF.
1 m x 25 m	Unité ou box de 12 rouleaux	<b>14 43 11</b>



## GAMME DE BÂCHE FEUTRE



# Dulycover

### ÉTANCHE

#### Bâche feutre absorbante étanche

DIMENSIONS	GRAMMAGE	UNITÉ DE VENTE	RÉF.
10 m x 1 m	200 g/m <sup>2</sup>	unité ou box de 12 rlx	14 10 10
25 m x 1 m	200 g/m <sup>2</sup>	unité ou box de 20 rlx	14 10 15
50 m x 1 m	200 g/m <sup>2</sup>	unité ou box de 20 rlx	14 10 30

#### Bâche feutre absorbante étanche antichoc

DIMENSIONS	GRAMMAGE	UNITÉ DE VENTE	RÉF.
25 m x 1 m	300 g/m <sup>2</sup>	unité ou box de 12 rlx	14 10 50

En non tissé synthétique d'épaisseur 2 mm.  
 > 1 face supérieure absorbante.  
 > 1 face inférieure en polyéthylène étanche d'une épaisseur de 50 microns.

#### LES PLUS

- Absorbe efficacement les liquides.
- Imperméable.
- Utilisation en intérieur : sol, couloir, protection des meubles



ABSORBANTE



IMPERMÉABLE



RÉUTILISABLE

### NON ÉTANCHE

#### Bâche feutre non étanche

DIMENSIONS	GRAMMAGE	UNITÉ DE VENTE	RÉF.
10 m x 1 m	300 g/m <sup>2</sup>	Unité ou palette de 24 rlx	14 13 10

En non tissé synthétique d'épaisseur 4 mm.

#### LES PLUS

- Forte épaisseur qui protège des impacts.
- Utilisation en intérieur : sols, couloir, protection des meubles



ABSORBANTE



PROTÈGE DES CHOCS




PASSAGE INTENSIF



RÉUTILISABLE

**GAMME DE BÂCHE FEUTRE**

Face supérieure absorbante



Face inférieure plastifiée



Face supérieure absorbante



# PROTECTION INTÉRIEURE

## DulyPlak

### Plaque de protection PP alvéolaire

DIMENSIONS	UNITÉ DE VENTE	RÉF.
Dépliée : 220 x 75 cm Pliée : 76 x 75 cm	Carton de 10 plaques	<b>14 60 10</b>

La plaque de protection multi-surfaces, anti-choc et imperméable. En Polypropylène alvéolaire noire. Épaisseur : 3 mm, (dé)pliable en 3 parties.

- › **Haute protection** : protège contre les chocs, les passages fréquents, en plus des poussières et des chutes de peinture.
- › **Permet un passage fréquent.**
- › **Modulable** : se plie, se découpe facilement à la dimension souhaitée.
- › **Lavable et réutilisable.**
- › **Imperméable.**
- › **Multi-surfaces.**



RÉSISTE AUX IMPACTS



MODULABLE, SE DÉCOUPE FACILEMENT



PASSAGE FRÉQUENT



RÉUTILISABLE



UTILISATION EXTÉRIEURE ET INTÉRIEURE

## BÂCHE CARTON

### Bâche PROTECSOL carton

DIMENSIONS	UNITÉ DE VENTE	RÉF.
25 m <sup>2</sup> ≈ 1 m x 25 m	Unité ou box de 12 rouleaux	<b>14 50 11</b>



Produit "Upcyclé" : produit fabriqué à partir de chutes de carton, récupérées et revalorisées

carton lisse plastifié double face: 1 face blanche / 1 face marron  
La couleur du produit peut donc varier suivant les chutes disponibles (blanc ou marron).  
Grammage : environ 280 g/m<sup>2</sup>.

- › **Très résistant aux griffures**, déchirures et au poinçonnement.
- › **Résiste au passage intensif** et à l'utilisation de matériel lourd (échafaudage, nacelle).
- › **Imperméable et réutilisable**



RÉSISTE AUX GRIFFURES, DÉCHIRURES



IMPERMÉABLE



RÉUTILISABLE



**BÂCHES COTON**



**Bâche coton écru**

DIMENSIONS	UNITÉ DE VENTE	RÉF.
5 m x 4 m	à l'unité	<b>14 26 10</b>
4 m x 3 m	à l'unité	<b>14 26 20</b>
5 m x 1,50 m	à l'unité	<b>14 26 30</b>

**BÂCHE NON ÉTANCHE**  
 › Coton d'une épaisseur de 2 mm.  
 › Poids : environ 300 g/m<sup>2</sup>.

**LES PLUS**  
 Très résistant  
 Réutilisable



**Bâche "coton" plastifiée**

DIMENSIONS	UNITÉ DE VENTE	RÉF.
5 m x 4 m	à l'unité	<b>14 30 10</b>
4 m x 3 m	à l'unité	<b>14 30 20</b>
5 m x 1,50 m	à l'unité	<b>14 30 30</b>

Textile plastifié, composition :  
 65% PVC, 35% polyester  
 › 1 face supérieure absorbante.  
 › 1 face inférieure PVC antidérapante.  
 › Poids : environ 280 g/m<sup>2</sup>.

**LES PLUS**  
 Très résistant  
 Étanche  
 Réutilisable



**Bâche coton plastifiée "éco"**

DIMENSIONS	UNITÉ DE VENTE	RÉF.
4 m x 3 m	Unité ou carton de 10 pièces	<b>14 20 10</b>
5 m x 4 m	Unité ou carton de 6 pièces	<b>14 20 15</b>

Coton plastifié d'une épaisseur de 1 mm.  
 › 1 face supérieure absorbante.  
 › 1 face inférieure en polyéthylène + EVA étanche d'une épaisseur de 45 microns.  
 › Poids : environ 200 g/m<sup>2</sup>.

**LES PLUS**  
 Bâche non glissante  
 Étanche  
 Réutilisable



# MASQUAGE / ADHÉSIFS

## Kraft adhésif de masquage

Protection contre les projections de peinture, la saleté et la poussière. Papier de protection entièrement adhésif à dos pour les chantiers de rénovation intérieure.

	DIMENSIONS	UNITÉ DE VENTE	RÉF.
	75 mm x 50m	Unité ou carton de 24 rouleaux	10 61 01
	150 mm x 50m	Unité ou carton de 12 rouleaux	10 61 02

S'utilise sur différents types de surfaces, et notamment sur des surfaces sensibles : papiers peints, vernis, bois...

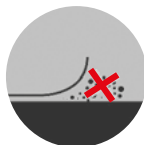
### LES PLUS

Entièrement adhésif au dos  
Protection multi-surfaces  
S'adapte sur de nombreux supports

Pose facile et rapide  
Repositionnable, ajustable



AUTO-ADHÉSIF



NE LAISSE PAS DE TRACES



GAIN DE TEMPS



REPOSITIONNABLE



ECO-FRIENDLY  
COLLE À BASE D'EAU  
SANS SOLVANT



Rampe d'escalier, interrupteur, prise électrique

Radiateur, rebord de fenêtre

## DULYTAPÉ®

Réf. 10 60 61

Carton de 36 rouleaux

Dimensions : 50 mm x 25 m

Ruban adhésif composé d'un support renforcé en tissu de polyéthylène (PE) souple, enduit d'une couche d'adhésif acrylique spécial.

### LES PLUS

L'adhésif standard pour applications intérieures et surfaces planes. Se découpe facilement.



## Adhésifs PP

Réf. 10 60 55

Dimensions : 5 cm x 100 m

Vendu par paquet de 6 rouleaux

### LES PLUS

Convient aux applications basses températures.



# PRODUITS D'EMBALLAGE

## Emballage moquette

QUALITÉ	DIMENSIONS	COULEUR	PLIÉ EN	QTÉ / PALETTE	NOUVELLE RÉF.
Pro 150	1,5 x 230 m	neutre	1	20	10 60 10

## Rouleau plastique bulles

DIMENSIONS	RÉF.
25 x 1 m	10 75 10
100 x 1 m	10 75 15



## Film étirable à palette

6 rouleaux par carton

QUALITÉ	DIMENSIONS	RÉF.
Transparent 17 microns	0,45 x 270 m	10 70 10
Transparent 30 microns	0,45 x 200 m	10 70 15
Noir 20 microns	0,45 x 270 m	10 70 20





## TEXTILE RECYCLÉ



### Chiffons couleur

Réf. 12 10 15

- › Chiffons couleur réalisés à partir de tricots et tee-shirts.
- › Carton de 10 kg.
- › 100% coton



### Chiffons blancs

Réf. 12 15 15


- › Chiffons réalisés à partir de tricots et tee-shirts.
- › Carton de 10 kg.
- › 100% coton



### Chiffons blancs (sac 1 kg)

Réf. 12 15 10

- › Chiffons réalisés à partir de tricots et tee-shirts.
- › Carton de 10 sacs x 1 kg.
- › 100% coton



### Bobine d'essuyage chamois

Réf. 12 30 10

Dimensions : 21 x 23 cm

- › Ouate de cellulose, 2 plis collés
- › 800 formats par bobine.
- › Vendu par lot de 2 bobines.

#### LES PLUS

Produit absorbant.



### Bobine d'essuyage blanc

Réf. 12 25 10

Dimensions : 21 x 23 cm

- › Ouate de cellulose, 2 plis collés
- › 800 formats par bobine.
- › Vendu par lot de 2 bobines.

#### LES PLUS

Produit absorbant, ne déteint pas, très résistant.

## MULTI-USAGES, ADAPTÉS POUR LES TRAVAUX DE PEINTURE

### Chiffons non tissés

Multi-usages, adaptés pour les travaux de peinture

Réf. 12 35 35

Dimensions :  
35cm x 50 cm

Boîte de 100 chiffons

- › Nettoyage & essuyage
- › Sur tous types de surface
- › À sec ou sur surface humide

#### LES PLUS

1 boîte = 1 carton de 10kg

Résistant, épais et souple

Absorption des liquides (eau, peinture)

Ne se déchire pas, ne se désintègre pas, non pelucheux

Inerte aux solvants, résiste aux huiles, résistant à la chaleur

Lavable et réutilisable



FABRICATION FRANÇAISE

# SACHERIE

Tri et gestion des déchets sur les chantiers devient une préoccupation majeure. Pour identifier plus facilement le contenu des sacs,

Dulary complète son offre avec **des sacs poubelles et des sacs à gravats transparents**.

**Déchets bien triés, visibles et identifiés dans leur sac transparent = étape à la déchetterie facilitée !**

## SACS POUBELLE

## BIEN CHOISIR SON SAC POUBELLE

	DÉCHETS LÉGERS TYPE MÉNAGERS : PAPIER, CARTON, EMBALLAGES...		DÉCHETS LOURDS ET/OU LIQUIDES			
	BASIC PLUS	STANDARD	STANDARD	STANDARD PLUS	STANDARD PLUS	PREMIUM
ÉPAISSEUR	40 microns	45 microns	50 microns	60 microns	65 microns	80 microns
LITRAGE						
150 LITRES					11 10 35	
130 LITRES		11 08 15				
110 LITRES	11 06 10		11 06 22 11 06 20	11 06 30		11 06 40
100 LITRES		11 05 15		11 05 30		



PLASTIQUE  
RECYCLÉ



FABRICATION  
FRANÇAISE

### Sacs poubelles PEBD

CAPACITÉ	QUALITÉ	QTÉ DE ROULEAUX PAR CARTON	COULEUR	QTÉ DE SACS PAR ROULEAU	RÉF.
100 litres	standard	10	Noir	25	11 05 15
	standard plus	10	Noir	20	11 05 30
110 litres	basic plus	10	Noir	25	11 06 10
	standard	8	Transparent	25	11 06 22
	standard	8	Noir	25	11 06 20
	standard plus	8	Noir	25	11 06 30
	premium	5	Noir	20	11 06 40
130 litres	standard	5	Noir	20	11 08 15
150 litres	standard plus	5	Noir	20	11 10 35



SOUURE  
RENFORCÉE



## SACS À GRAVATS



**Sac à gravats polypropylène tissé transparent**

DIMENSIONS	RÉF.
L 56 x H 96 cm	<b>11 31 10</b>

Capacité : 60 litres – 50 kg  
 Matière : Polypropylène tissé transparent  
 Sachet brochable de 10 sacs

**LES PLUS**

- Très résistant aux déchirures et aux perforations.
- Transparent, facilite le tri des déchets.
- Réutilisable.



**Sac à gravats polypropylène tissé blanc**

Dimensions : L 56 x H 96 cm

CONDITIONNEMENT	RÉF.
Sachet brochable de 10 sacs	<b>11 30 10</b>
Carton de 250 sacs 25 rouleaux de 10 sacs	<b>11 30 15</b>
Balle de 1000 sacs	<b>11 30 30</b>
Sac polypropylène avec sache intérieure (vendu par 1000 sacs)	<b>11 30 35</b>



Capacité : 60 litres – 50 kg  
 Matière : Polypropylène tissé blanc

**LES PLUS**

- Très résistant aux déchirures et aux perforations.
- Réutilisable.



**50**  
ANS

Jean  
Peintre plaquiste, Est

Après la protection du chantier, **le nettoyage est tout aussi important...** de bons produits pour évacuer tous les déchets et gravats, c'est primordial. Avec Dulary, on a confiance!

# SACHERIE

## SACS À GRAVATS

### Sac à gravats tissé avec poignées

CAPACITÉ	DIMENSIONS	MATIÈRE	CONDITIONNEMENT	RÉF.
60 litres 50 kg	L40 x H50 x P30 cm	Polypropylène tissé blanc	Pochette de 2 sacs	<b>11 35 10</b>

#### LES PLUS

Facile à remplir et à transporter.  
Très résistant aux déchirures et aux perforations.  
Fond carré.  
Réutilisable.



### Sac à gravats PEBD noir

CAPACITÉ	DIMENSIONS	MATIÈRE	QTÉ DE ROULEAUX / CARTON	QTÉ DE SACS / ROULEAU	RÉF.
60 litres 50 kg	L56 x H96 cm	Polyéthylène 130 microns	10	10	<b>11 20 10</b>

#### LES PLUS

Très résistant aux déchirures.



## BIG BAG

### Conteneur Big Bag

Réf. **11 40 10** | Dimensions : L90 x P90 x H110 cm

- › En toile pp non laminée, 160 gr/m<sup>2</sup>, UV stabilisée
- › Avec fond plat
- › Ouverture totale avec ourlet
- › 4 sangles de 30 cm
- › SF : 5/1

#### LES PLUS

Résistance maximale pour une charge utile de 1500 kg.





50  
ANS

D'EXPERTISE  
À VOTRE SERVICE  
POUR PROTÉGER  
LES CHANTIERS  
ET LES HOMMES

# 02 VÊTEMENTS PROFESSIONNELS

Personnalisation et tailles ..... p. 36

**BIEN CHOISIR :**  
sa gamme de vêtements..... p. 37

Gamme Évolution ..... p. 38

Gamme Performance ..... p. 40

Gamme Expert ..... p. 42

Gamme Presti-confort ..... p. 46

Gamme Classique ..... p. 50

Gamme Sportswear ..... p. 52

Gamme Froid ..... p. 56

Gamme Complémentaire ..... p. 60

**NOUVEAU** Gamme Femme..... p. 62 ♀

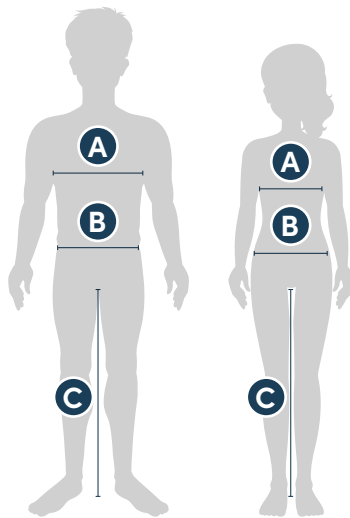
Gamme Pluie ..... p. 64



# CORRESPONDANCE DES TAILLES

## POUR LES HAUTS

TAILLES	TOUR POITRINE (CM)	
	♂	♀
XS - 0	76-84	75-81
S - 1	85-92	82-87
M - 2	93-100	88-94
L - 3	101-108	95-98
XL - 4	109-116	99-103
XXL - 5	117-124	104-108
XXXL - 6	125-132	109-113



## POUR LES BAS

TAILLES	TAILLES STANDARDS	DOUBLES TAILLES	TOUR DE CEINTURE (CM)		ENTREJAMBE (CM)	
			♂	♀	♂	♀
34				62		74
36	S	0	72	66	82	74
38			76	70	82	74
40	M	1	80	74	82	74
42			84	78	82	74
44	L	2	88	82	82	74
46			92	86	82	74
48	XL	3	96	92	82	74
50			100	96	82	74
52	XXL	4	104	100	82	74
54			108	104	82	74
56		5	112	108	82	74
58			116	112	82	74
60		6	120	116	82	74

## FAITES MARQUER VOS VÊTEMENTS

- › Personnalisation de vêtements à partir de 10 pièces.
- › Possible selon produits sur les gammes : Évolution, Classique, Complémentaire, Froid, Presti-Confort, Expert, Sportswear, Femme.



Format cœur 9 x 5 cm



Format dos 18 x 25 cm



N'hésitez pas à nous consulter !



# BIEN CHOISIR SA GAMME DE VÊTEMENTS :



GAMME **ÉVOLUTION**

› Technicité et design pour une gamme premium \_\_\_\_\_ 38-39



GAMME **PERFORMANCE**

› Confort et ergonomie, tout en fluidité \_\_\_\_\_ 40-41



GAMME **EXPERT**

› Technicité et fonctionnalité pour une utilisation intensive \_\_\_\_\_ 42-45



GAMME **PRESTI-COMFORT**

› Esthétique et praticité \_\_\_\_\_ 46-49



GAMME **CLASSIQUE**

› Tradition et rapport qualité/prix \_ 50-51



GAMME **SPORTSWEAR**

› Confort et look résolument moderne \_\_\_\_\_ 52-55



GAMME **FROID**

› Confort même à l'extérieur \_\_\_\_\_ 56-59



GAMME **COMPLÉMENTAIRE**

› Pour compléter votre tenue \_\_\_\_\_ 60-61



GAMME **FEMME**



› Pratique et féminine, toujours avec style ! \_\_\_\_\_ 62-63



GAMME **PLUIE**

› Protection spéciale \_\_\_\_\_ 64

RETROUVEZ  
NOTRE GAMME  
DE VÊTEMENTS  
JETABLES  
cf p. 66

# GAMME ÉVOLUTION

La technicité et le design pour des vêtements durables, au confort incomparable sans compromis sur le style, qui résistent aux conditions exigeantes de travail.



## LES PLUS



**CONFORT  
EXTRÊME**



**STYLE  
MODERNE**



**LÉGER**



**DURABILITÉ**



Le pantalon stretch offre une liberté de mouvement unique grâce à son tissu ultimate stretch et résiste particulièrement aux frottements et aux déchirures grâce au Cordura.



Fibre extensible et élastique dans toutes les directions. La garantie d'un maximum de confort et de liberté de mouvement au travail.

**CORDURA®**

Fibre textile 20 fois plus résistante à l'abrasion que le coton.



Triple  
couture

## Gilet poids léger

— ÉVOLUTION

Blanc / noir :  
réf. **48 10**

Tailles disponibles : du **M** au **XXL**

### Gilet léger et résistant

Col montant

Fermeture zippée avec rabat coupe vent  
et boutons pression non visibles et recouverts

Élastique sur emmanchures sous rabat

2 poches poitrine avec boutons pression caché  
sous le rabat + anneau porte clé

2 poches latérales - 2 poches intérieures

Côtés ajustables grâce aux boutons pression

Triple couture sur les côtés

Dos plus long - Effets rétroréfléchissants

Composition :  
Tissu Twill  
65% polyester,  
35% coton,  
270 g/m<sup>2</sup>



Renforts  
**CORDURA**

## Pantalon stretch

— ÉVOLUTION

Blanc / noir :  
réf. **48 01**

Tailles disponibles : du **36** au **54**



Les pantalons Evolution taillent petit. Demandez une taille  
au dessus de votre taille habituel Dulary

### Souplesse, légèreté, résistance garantie

Taille basse

Élastiquée à la taille, ceinture 7 passants

Braguette zippée

Coupe ergonomique

Zones stretch aux endroits les plus sollicités :

- avant (au dessus des genoux et bas de la jambe)
- arrière (haut et genoux)

2 poches italiennes, 2 poches arrière, 1 poche cuisse  
zippée incluant une poche téléphone à rabat  
bouton-pression, 1 poche mètre en Cordura®

Poches genouillères, renforcées en Cordura®  
pouvant accueillir des genouillères de protection  
(non fournies)

Coutures doubles sur les jambes et à l'entrejambe

Composition :  
65% polyester,  
35% coton,  
270g/m<sup>2</sup>

**CORDURA**



Zip central

## Veste noire intérieure polaire

— ÉVOLUTION

Noir : réf. **48 20**

Tailles disponibles : du **M** au **XXL**

### Veste souple, coupe près du corps

Col montant

Fermeture par zip central et rabat coupe vent  
à l'intérieur

Poche poitrine zippée

2 poches latérales zippées

Poignets et bas de la veste avec biais élastiqués

Effets rétroréfléchissants

Composition :  
94% polyester,  
6% élasthanne  
Polaire  
260 g/m<sup>2</sup>

## Mousses Mascot

Réf. **49 49**

Dimensions : **150 x 270 mm**

Indispensables pour les travaux en position agenouillée  
Paire de mousses pour protection des genoux  
adaptées au pantalon Evolution  
100% Éthylène acétate de vinyl

GAMME

# PERFORMANCE



Notre gamme Performance allie confort et ergonomie, tout en fluidité.

Avec une coupe plus près du corps et de nouvelles matières, ces vêtements sont plus agréables à porter, sans compromis sur leur résistance. L'utilisation du Cordura® lui offre une résistance optimale aux frottements et à la déchirure.



## LES PLUS



CONFORT



ERGONOMIE



MATIÈRE FLUIDE



RÉSISTANCE

## CORDURA®

Fibre textile 20 fois plus résistante à l'abrasion que le coton.



LE CONSEIL DULARY


### Adoptez le look Performance :

avec son tissu léger, le pantalon Performance est idéal pour l'été, avec ce qu'il faut, là où il faut, pour avoir ses outils à portée de main.





# GAMME PERFORMANCE



## Pantalon multi-poches

— PERFORMANCE

Gris / noir : réf. **38 15** | Tailles disponibles : **du 0 au 5**  
Blanc / noir : réf. **37 15**

Ceinture 6 passants + élastique à la taille.  
1 poche arrière avec rabat. 2 poches avant plaquées. 1 poche avant avec zip côté droit.  
1 poche téléphone sur la cuisse droite.  
1 grande poche à soufflets cuisse gauche.  
Braguette nylon « éclair ». 1 poche mètre + 1 poche porte-outils. Genouillères en **CORDURA** pouvant accueillir des mousses de protection (non fournies).  
Renforts au bas du pantalon.

Composition :  
60 % Coton  
40 % Polyester  
250 g/m<sup>2</sup>

**CORDURA**

## Veste polaire

— PERFORMANCE

Blanc / noir : réf. **37 50** | Tailles disponibles : **du S au XXL**

Fermeture à glissière avec mailles injectées montant jusqu'en haut du col.  
1 poche poitrine à glissière.  
2 poches basses à glissières.  
Manches élastiquées.  
2 poches basses intérieures

Composition :  
100 % Polyester  
300 g/m<sup>2</sup>



## Mousses DULARY

Réf. **30 30** | Dimensions : 165 x 240 mm

Paire de mousses pour protection des genoux 100 % polyéthylène.  
Épaisseur : 18 mm



**POUR COMPLÉTER VOTRE ÉQUIPEMENT, DÉCOUVREZ NOTRE GAMME DE CHAUSSURES DE SÉCURITÉ**  
cf p.68

# GAMME EXPERT



Notre gamme Expert allie technicité et fonctionnalité.

Elle vous accompagne au quotidien, dans un usage intensif. L'utilisation du Cordura® lui offre une résistance optimale aux frottements et à la déchirure.



## LES PLUS



RÉSISTANCE  
ET CONFORT



ERGONOMIE



ZIP YKK

## CORDURA®

Fibre textile 20 fois plus résistante à l'abrasion que le coton.

**CONFORME  
À LA NORME  
EN14404 : 2004 + A1 : 2010**



DULARY s'engage à lutter contre les troubles liés à la position agenouillée (l'hygroma du genou) avec la norme EN14404 : 2004 + A1 : 2010.

Cette norme garantit à l'utilisateur qu'il porte un équipement qui va le protéger et parfaitement s'adapter lorsqu'il travaillera à genoux. La norme implique d'utiliser les pantalons Expert exclusivement avec les mousses DULARY.

GRIS / NOIR



BEIGE / NOIR



BLANC / NOIR



Fermeture  
YKK

Doubles poches  
flottantes  
avec intérieur  
en **CORDURA**

Genouillères  
renforcées  
**CORDURA**

Bas du  
pantalon  
renforcés  
**CORDURA**



## Pantalon multi-poches

--- **EXPERT**

Gris / noir : réf. **33 15**

Beige / noir : réf. **32 15**

Blanc / noir : réf. **30 15**

Tailles disponibles : du 36 au 54

Ceinture à 7 passants avec élastique à la taille et 1 anneau porte-clés. 2 poches arrières avec rabat scratch, 2 poches avant plaquées pouvant accueillir 2 doubles poches flottantes, braguette nylon, 1 poche mètre, 1 poche outils sur le côté, 2 poches à soufflets et 1 poche téléphone. Genouillères en **CORDURA** pouvant accueillir les mousses de protection DULARY (non fournies). Triple couture à l'entrejambe.

Composition  
(blanc, gris) :  
60 % Coton  
40 % Polyester  
310 g/m<sup>2</sup>

Composition  
(beige) :  
65 % Polyester  
35 % Coton  
310 g/m<sup>2</sup>

**CORDURA**



50  
ANS

Existe  
en coupe  
femme

Cf page 63



## Mousses DULARY

Réf. **30 30**

Dimensions : 165 x 240 mm

Paire de mousses pour protection des genoux adaptées aux pantalons DULARY. 100 % polyéthylène. Épaisseur : 18 mm



EN14404 : 2004  
+ A1 : 2010



### Jean stretch expert

--- **EXPERT**

Réf. **34 15**

Tailles disponibles : **du 36 au 54**

Le jean de travail moderne, stretch pour assurer le maximum de confort

Ceinture à 5 passants.

2 poches arrière,

2 poches italiennes à l'avant.

Braguette fermeture YKK,

1 anneau porte-clés,

1 poche mètre,

1 poche outils,

1 poche à soufflet zippée,

2 petites poches à rabat scratch.

Genoux renforcés avec tissu en polyester

**Composition :**  
89 % coton,  
9% polyester  
élastique,  
2% élasthane,  
+/- 320 g/m<sup>2</sup>

Réglable,  
Élastique.



### Ceinture élasthane

Réf. **30 32**

Dimensions : 120 x 4 cm

Matière extérieure : 50 % polypropylène, 50 % élasthane.

Boucle métallique.

Ajustement de tailles de pantalons et shorts

Couleur : noire



### Bermuda

--- **EXPERT**

Blanc :

réf. **30 35**

Tailles disponibles : **du 36 au 54**

Ceinture à 7 passants avec élastique

à la taille et 1 anneau porte-clés, 2 poches

arrière avec rabat scratch, 2 poches avant

plaquées, Braguette nylon YKK.

1 poche mètre, 1 poche outils sur le côté,


2 poches à soufflets et 1 poche téléphone.

**Composition :**  
60 % Coton  
40 % Polyester  
310 g/m<sup>2</sup>



Épaules renforcées

**CORDURA**



Poches intérieures à glissière

## Gilet coton/polyester

— **EXPERT** —

Blanc / noir :  
réf. 30 71

Tailles disponibles : du M au XXL

Col intérieur en micro polaire noir  
Épaules + bas renforcés en **CORDURA**  
2 poches biais à glissière  
1 poche portefeuilles intérieure à glissière  
1 poche téléphone intérieure à rabat scratch (type Smartphone)  
1 poche basse intérieure à glissières  
Fermeture à glissière double sens sous rabat avec boutons à pression.

Composition :  
60 % Coton  
40 % Polyester  
Doublure matelassée  
100% polyester  
280gr/m<sup>2</sup>

**CORDURA**



Léger et respirant

## Polo


— **EXPERT** —

Noir / gris : réf. 30 60

Tailles disponibles : du S au XXL

Quick dry facilitant l'évacuation de la transpiration, col classique, 3 boutons, bande de propreté en velours. Col et manches avec liseré contrasté.

Composition :  
100 % Polyester  
140 g/m<sup>2</sup>



Élastique à l'intérieur des manches

Empiècements noirs renforcés

**CORDURA**

## Blouson coton/polyester

— **EXPERT** —

Blanc / noir :  
réf. 30 76

Tailles disponibles : du M au XXL

Intérieur en micropolaire noir.  
Col officier intérieur en micropolaire noir.  
1 poche stylo sur la manche gauche.  
2 poches biais à glissière.  
1 poche portefeuille intérieure.  
1 poche téléphone intérieure à rabat scratch (type smartphone). 1 poche basse intérieure à glissière. Fermeture à glissière double sens sous rabat avec boutons à pression.

Composition :  
60 % Coton  
40 % Polyester

**CORDURA**



# GAMME PRESTI- CONFORT

La gamme Presti-Confort allie esthétique et praticité.

Pour l'été comme l'hiver, des vêtements confortables et coordonnés, aux finitions de qualité.



## LES PLUS



QUALITÉ DE  
LA CONFECTION



GENOUILÈRE  
DE PROTECTION



ZIP RÉSISTANT

GAMME **PRESTI-CONFORT**

Renfort des genouillères avec soufflet ergonomique



Fonctionnel avec ses multiples poches.

**Idéal pour l'été :**  
toile plus légère  
245 g/m<sup>2</sup>

**Pantalon**— **PRESTI-CONFORT**

Blanc / gris :  
réf. **28 11**

Tailles disponibles :  
de T0 (36/38) à T5 (56/58)

Stocks réduits  
de moitié :  
6 doubles-tailles  
= 12 tailles !

2 poches plaquées en biais bicolores.  
2 poches à l'arrière, dont une avec rabat Velcro®. 1 poche « mètre » + 1 poche « outils » sur le côté droit. 1 poche Velcro® sur le côté. Braguette fermeture nylon YKK. Ceinture 5 passants. Renfort aux genoux pouvant accueillir des mousses de protection (non fournies). Soufflet ergonomique aux genoux et mousses réglables en hauteur.

Composition :  
60 % Coton  
40 % Polyester  
310 g/m<sup>2</sup>

**Pantalon multi-poches**— **PRESTI-CONFORT**

Blanc / gris :  
réf. **28 15**

Tailles disponibles : **du 36 au 54**

2 poches arrières avec rabat scratch, 1 grande poche avec scratch à soufflet de chaque côté, braguette nylon, ceinture 7 passants, élastique à la taille, 2 poches plaquées en biais bicolore, 1 anneau porte-clefs, côté droit : 1 poche outils + 1 poche téléphone + 1 poche stylo. Fermeture YKK. Réglable en hauteur.

Composition :  
65 % Polyester  
35 % Coton  
245 g/m<sup>2</sup>

50  
ANS



LE CONSEIL DULARY

**personnalisez  
vos vêtements !**

Découvrez notre offre  
p. 36

**Mousse DULARY**

Réf. **30 30**

Dimensions : 165 x 240 mm

Paire de mousses pour protection  
des genoux 100 % polyéthylène.  
Épaisseur : 18 mm

50  
ANS

Cyril  
Peintre, Ile de France

Je suis fan du pantalon  
Presti-Confort ;  
mais pas que,  
j'ai même complété  
l'ensemble avec le gilet !

**J'apprécie  
le côté pratique :  
on est à l'aise  
avec la coupe,  
il y a les poches...**

**Bref, une gamme  
bien pensée !**





GAMME **PRESTI-CONFORT****Blouson**

— PRESTI-CONFORT

Blanc / gris : réf. **28 75**Tailles disponibles : **du M au XXL**

Col doublé en micro polaire noire, 1 poche extérieure, 2 poches basses zippées, poignets bord cotes élastiquées, taille réglable par bande scratch, 1 poche intérieure portefeuille zippée, 1 poche téléphone à rabat scratch (type Smartphone).

**Composition :**  
65 % Polyester  
35 % Coton  
310 g/m<sup>2</sup>  
Doublure  
100 % polyester  
250 g/m<sup>2</sup>

**Gilet doublé polaire**

— PRESTI-CONFORT

Blanc / gris :  
réf. **28 70**Tailles disponibles : **du M au XXL**

Col gris. Doublure polaire blanche. 1 grande poche poitrine + 1 poche téléphone. 1 poche intérieure. 4 grandes poches basses dont 2 avec rabat.

Fermeture à glissière nylon + boutons pression.

**Composition :**  
65 % Polyester  
35 % Coton  
240 g/m<sup>2</sup>  
Doublure  
100 % Polyester  
250 g/m<sup>2</sup>

**Bermuda**

— PRESTI-CONFORT

Blanc / gris :  
réf. **28 35**Tailles disponibles : **du 36 au 58**

2 poches plaquées en biais bicolores, 2 poches arrières avec rabat scratch, 1 poche mètre / 1 poche outils sur le côté / 1 poche scratch sur le côté.

Braguette nylon YKK, ceinture 5 passants.

**Composition :**  
60 % Coton  
40 % Polyester  
310 g/m<sup>2</sup>

**Polo**

— PRESTI-CONFORT

Blanc / gris : réf. **28 60**Tailles disponibles : **du S au XXL**

Quick dry facilitant l'évacuation de la transpiration. Col et manches avec liseré contrasté. Col classique. 3 boutons. Bande de propreté en velours.

**Composition :**  
100 % Polyester  
140 g/m<sup>2</sup>



# GAMME CLASSIQUE

Tradition en toute simplicité et discrétion pour notre gamme Classique.



## LES PLUS



QUALITÉ DE LA CONFECTION



ERGONOMIE POUR LE CONFORT



## Combinaison

CLASSIQUE

Blanc : réf. **22 55** | Tailles disponibles : du 0 au 6

2 poches poitrine zippées, 2 poches plaquées en biais, 1 poche arrière + 1 poche mètre, fermeture double curseur, ceinture élastique + soufflets au dos, poignets boutonnés.

Composition : 100 % Coton 320 g/m<sup>2</sup>



## Cotte à bretelles

CLASSIQUE

Blanc : réf. **22 45** | Tailles disponibles : du 0 au 6

2 poches côté en biais, 1 poche arrière + 1 poche mètre, 1 grande poche bavette avec fermeture à glissière + porte-stylo, bretelles réglables avec élastiques.

Composition : 100 % Coton 320 g/m<sup>2</sup>



## Blouse droite

CLASSIQUE

Blanc : réf. **22 56** | Tailles disponibles : du 0 au 6

2 poches plaquées, 1 poche poitrine, 1 poche intérieure, col tailleur, poignets boutonnés.

Composition : 100 % Coton 320 g/m<sup>2</sup>



## Veste

— CLASSIQUE

Blanc : réf. **22 50**

Tailles disponibles : **du 0 au 6**

3 poches plaquées, 1 poche intérieure, col tailleur, poignets boutonnés.

Composition :  
100 % Coton  
320 g/m<sup>2</sup>



## Jean

— CLASSIQUE

Blanc : réf. **24 25**

Tailles disponibles : **du 36 au 60**

5 passants pour la ceinture  
Braguette à boutons  
2 poches plaquées en biais à rivets  
1 petite poche avant à rivets  
1 poche mètre  
2 poches arrière

Composition :  
60 % Coton  
40 % Polyester  
300 g/m<sup>2</sup>



## Pantalon

— CLASSIQUE

Tailles disponibles : **du 36 au 60** sauf : réf. **2610** jusqu'au **54**

2 poches plaquées en biais,  
1 poche arrière,  
1 poche mètre,  
passants pour la ceinture, braguette à boutons.

**Pour davantage de confort, une offre de pantalons déclinée dans 3 types de tissus :**

Blanc : réf. **22 10**

- › Confortable, absorbe la transpiration.
- › Résiste aux étincelles de soudure.
- › Lavable à haute température.

Composition :  
100 % Coton  
320 g/m<sup>2</sup>

Blanc : réf. **24 10**

- › Coton renforcé.
- › Confortable, absorption de la transpiration.
- › Lavable à haute température.
- › Facile d'entretien, résistant à la déchirure, durée de vie du vêtement supérieure à 50 lavages.

Composition :  
60 % Coton  
40 % Polyester  
300 g/m<sup>2</sup>

Blanc : réf. **26 10**

- › Polyester/Coton.
- › 1<sup>er</sup> prix économique.

Composition :  
65 % Polyester  
35 % Coton  
250 g/m<sup>2</sup>

# GAMME SPORTSWEAR



Quand les vêtements de travail adoptent le look sportswear !

Des vêtements confortables et ergonomiques, offrant une grande liberté de mouvement.



## LES PLUS



CONFORT DU MOLLETON



GENOUILLÈRE DE PROTECTION



ERGONOMIE



COUPE FIT





### Sweat à capuche Mouv

— SPORTSWEAR

Blanc réf **47 20** | Tailles disponibles : du S au XXL  
 Marine réf **47 21**

**Le sweat de travail molleton confortable pour un look tendance**  
 Sweat à capuche avec cordon de serrage  
 Intérieur capuche en jersey de coloris contrasté  
 Manches raglan  
 Bords-côtes renforcés corps et poignets

**Composition :**  
 Molleton  
 65% Coton  
 35% Polyester  
 300 g/m<sup>2</sup>



### Jogging de travail Mouv

— SPORTSWEAR

Blanc réf **47 30** | Tailles disponibles : du S au XXL  
 Marine réf **47 31**

**Le pantalon de travail molleton pour un confort maximal**  
 Taille élastiquée ajustable par cordon  
 2 poches italiennes  
 1 poche treillis avec un rabat  
 1 poche "mètre" renforcée  
 Coupe "fit" avec bas de jambe resserré  
 Renfort aux genoux pouvant accueillir des mousses de protection (non fournies)

**Composition :**  
 Molleton  
 65% Coton  
 35% Polyester  
 300 g/m<sup>2</sup>



### Gilet Craft Ripstop noir

— SPORTSWEAR

Noir : réf. **47 01** | Tailles disponibles : du S au XXL

**Le gilet sans manches léger et durable**  
 Fermeture par zip anti-froid  
 2 poches biais zippées  
 1 poche intérieure  
 Finition emmanchures avec biais

**Composition :**  
 tissu polyamide  
 Ripstop  
 enduit PU  
 Doublure taffetas polyester

50  
ANS

Matthieu  
Peintre, Sud-Est

Dans l'air du temps !

**Être à l'aise,  
tout en travaillant !**

C'est ça que j'aime  
avec la gamme  
Sportswear de Dulary.  
J'ai découvert le jogging,  
et depuis, j'ai adopté  
le bermuda pour l'été.





## Gilet Mouv

--- SPORTSWEAR

Blanc : réf. **47 50**

Tailles disponibles :  
du S au XXL

le gilet sans manches, zippé, doux et léger  
2 poches basses zippées,  
1 poche poitrine Napoléon,  
Bords côtes renforcés 450 g/m<sup>2</sup> bas de corps

Composition :  
Molleton  
non gratté  
65% coton  
35% polyester  
280 g/m<sup>2</sup>



BLANC

MARINE

## Bermuda Mouv

--- SPORTSWEAR

Blanc : réf. **47 40**  
Marine : réf. **47 41**

Tailles disponibles :  
du S au XXL

Le bermuda de travail léger et confortable  
Taille élastiquée ajustable par cordon  
2 poches italiennes  
1 poche treillis avec un rabat scratch  
sur la jambe gauche, 1 poche "mètre"  
renforcée en tissu sur la jambe droite

Composition :  
Molleton  
non gratté  
65% coton  
35% polyester  
280 g/m<sup>2</sup>

# GAMME FROID



La gamme Froid vient en complémentarité de notre gamme de vêtements de travail.

Style et confort pour l'extérieur ou les saisons les plus froides !

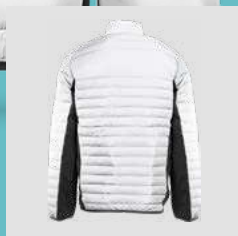






50  
ANS

**NOUVEAU**  
**2024**



## Doudoune blanche Allure

--- FROID

Blanc/noir : réf. **4031 homme**  
réf. **4032 femme**

Tailles disponibles :  
du **S** au **XXL**

Doudoune légère moderne bi-matière,  
coupe ajustée.

2 poches latérales zippées.

2 poches intérieures.

Protège menton.

Zips contrastés.

Composition :  
100 % polyester,  
180g/m<sup>2</sup>

### LES PLUS

Confortable

Coupe moderne



**Coupe femme**  
**spécifiquement**  
**adaptée**





### Gilet Area

--- FROID

Blanc : réf. 40 18

Tailles disponibles : du S au XXL

Le gilet stretch sans manches.  
Col montant  
Zip central  
Emmanchures et bas en biais élastiqués  
2 poches basses verticales zippées  
sous rabat, 2 poches plaquées intérieures  
fermées par scratch  
Imperméabilité 5 000 mm  
Respirabilité 400 g/m2 / 24h

Composition :  
Extérieur :  
100% polyester stretch  
mécanique + membrane  
TPU 100 g/m<sup>2</sup>  
Doublure principale :  
100% polyester 220 g/m<sup>2</sup>  
Doublure 2 :  
Doublure taffetas  
100% polyester



### Veste Ripstop Challenge

--- FROID

Bleu/orange : réf. 40 24

Tailles disponibles : du S au XXL

La veste bi-matière Ripstop  
pour une meilleure durabilité  
Capuche fixe - Fermeture par zip anti-froid  
Poignets bord-côte  
2 poches poitrine - 2 poche latérales  
1 poche intérieure zippée  
Liserés rétroréfléchissants devant et dos  
Porte-badge inclus

Composition :  
Tissu polyamide  
Ripstop matelassé  
enduit PU  
Empiècements: tissu  
polyester 2 couches  
laminées  
Doublure taffetas  
polyester



### Gilet urban

--- FROID

Bleu : réf. 40 16

Tailles disponibles : du S au XXL

Le gilet sans manches léger, pratique  
et fonctionnel  
Glissière centrale rétro-réfléchissante  
Col montant, protège menton  
Emmanchures et ceinture  
en biais élastiqué  
2 poches plaquées intérieures fermées  
par scratch

Composition :  
Extérieur: 100%  
polyester 65g/m<sup>2</sup>  
Doublure principale :  
matelassage 100% polyester  
160 g/m<sup>2</sup>  
Deuxième doublure:  
doublure taffetas  
100% polyester 60 g/m<sup>2</sup>

Tendance  
Léger  
2 poches  
latérales



### Gilet city noir

--- FROID

Noir : réf. 40 15

Tailles disponibles : du M au XXL

Bodywarmer tendance de ville.  
Déperlant et coupe-vent.  
Cordon de serrage à la taille.

Composition :  
100 % polyester  
extérieur pongé  
Intérieur 100 % Polyester  
taffetas matelassé



## Veste Rocket Softshell

— FROID

Noir/orange :  
réf. **40 37**

Tailles disponibles : **du S au XXL**

**La veste légère, idéale pour l'extérieur**

Softshell 3 couches

Fermeture par zip anti-froid

Capuche fixe

2 poches poitrine - 2 poches latérales

Liserés rétroréfléchissants devant et au dos

Porte badge amovible inclus

**Composition :**  
Tissu softshell  
96% polyester  
4% élasthanne  
3 couches laminées



Renfort  
RIPSTOP  
anti-  
abrasion

## Veste Street Molleton Gris chiné

— FROID

Gris chiné : réf. **40 19**

Tailles disponibles : **du S au XXL**

**Veste confortable et chaude.**

Col montant

Zip central

1 poche poitrine plaquée zippée en Ripstop

2 Poches basses verticales

2 Poches basses inférieures

Poignets et bas de la veste en bord-côte

Empiècements Ripstop anti-abrasion  
aux coudes

**Composition :**  
Molleton : 80% coton,  
20 % polyester  
Bord-côtes : 100%  
polyester  
Ripstop (5mm) : 100%  
polyester enduit PVC.  
300g/m<sup>2</sup>



## Veste polaire noire

— FROID

Noir :  
réf. **40 25**

Tailles disponibles :  
**du S au XXL**

Fermeture à glissière nylon.  
Manches montées terminées  
par élastique de serrage.

Serrage bas par élastique.

2 poches basses

avec fermeture à glissière.

**Composition :**  
100 % Polyester  
340 g/m<sup>2</sup>



## Cache cou polaire

— FROID

Noir :  
réf. **40 53**

Taille : **unique**

**L'accessoire qui s'adapte  
à tous les environnements  
froids.**

Léger et confortable

Multifonctions

Adaptable en plusieurs  
positions

**Composition :**  
100 % polaire.  
300g/m<sup>2</sup>  
Serrage par  
corde



## Bonnet polaire noir

— FROID

Noir :  
réf. **40 50**

Taille : **unique**

Bonnet polaire (280 g / m<sup>2</sup>)

# GAMME COMPLÉMENTAIRE

Articles livrés en emballages individuels



# VÊTEMENTS PROFESSIONNELS

## GAMME COMPLÉMENTAIRE

OEKO-TEX®  
CONFIDENCE IN TEXTILES  
STANDARD 100



Existe en version  
femme, col V  
Cf p.63

### Tee-shirt

COMPLÉMENTAIRE

Blanc : réf. **42 10**

Tailles :  
du M au XXL

Double piqûre col rond.

Composition :  
100 % Coton  
peigné  
145 g/m<sup>2</sup>

OEKO-TEX®  
CONFIDENCE IN TEXTILES  
STANDARD 100



### Tee-shirt col rond manches longues

COMPLÉMENTAIRE

Blanc : réf. **42 13**

Tailles :  
du M au XXL

Col rond. Double piqûre  
sur col, poignets  
et bas du vêtement.

Composition :  
100 % Coton  
peigné  
160 g/m<sup>2</sup>

Bord côte avec  
élasthanne sur  
col, manches  
et bas.



### Sweat blanc

COMPLÉMENTAIRE

Blanc : réf. **42 25**

Tailles :  
du M au XXL

Empiècement au dos du col.  
Manches droites.  
Double piqûre col,  
épaules, manches  
et taille.

Composition :  
80 % Coton  
peigné  
20 % Polyester  
300 g/m<sup>2</sup>



BLANC

GRIS

### Polo

COMPLÉMENTAIRE

Blanc : réf. **42 20**

Gris : réf. **42 21**

Tailles : du M au XXL

Maille piquée.  
Col classique. 3 boutons.

Composition  
(gris) :  
85 % Coton  
15 % Viscose  
220 g/m<sup>2</sup>

Composition  
(blanc) :  
100 % Coton  
Maille piquée  
190 g/m<sup>2</sup>



GRIS

Col zippé,  
coupe  
moderne

BLANC

### Sweat col zippé

COMPLÉMENTAIRE

Blanc : réf. **42 30**

Gris : réf. **42 35**

Tailles : du M au XXL

Col haut, manches et bords intérieurs  
en côte avec élasthanne. Patte couverte  
avec fermeture à glissière ton sur ton.

Composition :  
80 % Coton  
20 % Polyester  
280 g/m<sup>2</sup>

GAMME  
**FEMME**



**50**  
ANS

**NOUVEAU**  
**2024**



**Doudoune blanche**  
**Allure**

--- FROID

Blanc/noir :  
réf. **4032 femme**

Tailles disponibles :  
du **S** au **XXL**


Doudoune légère moderne  
bi-matière, coupe ajustée.  
2 poches latérales zippées.  
2 poches intérieures.  
Protège menton.  
Zips contrastés.

Composition :  
100% polyester,  
180g/m

**LES PLUS**

Confortable  
Coupe moderne.





## Legging Femme

---- FEMME

Blanc : réf. **42 55** | Tailles disponibles :  
S/M - L/XL - (XXL/XXXL sur demande)

Legging long avec poche  
Taille haute, avec un bon maintien à la ceinture.  
Élastique à la taille large.  
Poche téléphone dans la couture

Composition :  
86% polyester  
14% élasthanne.  
260g

### LES PLUS

Confort - liberté de mouvement



## Tee-shirt Femme

---- FEMME

Blanc : réf. **42 11** | Tailles disponibles :  
du S au XXL

Tshirt manches courtes, col V,  
au look contemporain

Composition :  
100 % coton,  
150g/m<sup>2</sup>

### LES PLUS

Léger  
L'indispensable basique



RETROUVEZ  
L'ENSEMBLE  
DE NOTRE GAMME  
DE CHAUSSURES  
DE SÉCURITÉ  
cf p. 69

## Basket Alice S3

---- FEMME

Réf. **62 30** | Pointures : du 35 au 41

**Basket basse pour concilier féminité et confort**

- › Tige: en nubuck hydrofuge
- › Doublure: 100% polyester, respirant, antibactérien, absorbant, anti-abrasion
- › Semelle: PU anti-perforation, antidérapante (SRC)
- › Embout: aluminium

Poids : 557g - Chaussure normée S3 SRC

### LES PLUS

Souple et confortable  
Semelle extérieure transparente ne laissant pas de traces au sol.



Genouillères  
renforcées

CORDURA

## Pantalon Expert coupe femme

---- FEMME

Blanc / noir : réf. **30 20** | Tailles disponibles :  
du 34 au 48

Ceinture à 7 passants avec élastique à la taille.  
2 poches arrière passepoils, 2 poches avant  
en biais, Braguette nylon, 1 poche mètre,  
1 poche outils sur le côté, 2 poches à soufflets  
et 1 poche téléphone.

Genouillères en **CORDURA** pouvant accueillir les mousses  
de protection DULARY (non fournies).

Composition :  
60 % Coton  
40 % Polyester  
310 g/m<sup>2</sup>

GAMME  
**PLUIE**



**Ensemble 1<sup>er</sup> prix**

— PLUIE

Jaune : réf. **46 10**

Tailles : **du L au XXL**

Double enduction PVC support coton/ polyester.

Imperméable, cousu et soudé.

Serrages : capuche, manches coupe-vent et taille.

Dos ventilé.

2 poches pantalon/ 2 poches latérales avec rabat.



**Ensemble souple**

— PLUIE

Vert : réf. **46 26**

Tailles : **du L au XXL**

Polyester enduit

PVC souple

200 g/m<sup>2</sup>. Imperméable.

Coutures étanches, capuche intégrée col zippé. Serrages aux extrémités.

Dos ventilé. Taille élastiquée.

Fentes passe-mains.

Bas de jambes réglables par pression.

2 poches sur la veste.



**Combinaison verte**

— PLUIE

Vert : Réf. **46 30**

Tailles : **du M/L au XL/ XXL**

Polyester enduit

PVC intérieur et extérieur.

Double fermeture à glissière du col jusqu'aux pieds.

Capuche amovible.

2 poches poitrines et 2 poches latérales.

**RETROUVEZ  
NOTRE GAMME  
DE VÊTEMENTS  
JETABLES**  
cf p. 66







50  
ANS

D'EXPERTISE  
À VOTRE SERVICE  
POUR PROTÉGER  
LES CHANTIERS  
ET LES HOMMES

# 03 PROTECTION INDIVIDUELLE

Vêtements jetables..... p. 66

Chaussettes ..... p. 67

**BIEN CHOISIR :**

ses chaussures de sécurité ..... p. 67

Chaussures de sécurité ..... p. 68

**BIEN CHOISIR :**

ses gants ..... p. 73

Protection des mains ..... p. 74

**BIEN CHOISIR :**

son masque à usage unique ..... p. 76

Protection respiratoire ..... p. 77

Protection des yeux ..... p. 82

Protection de la tête ..... p. 84

Produits de sécurité ..... p. 85



# VÊTEMENTS JETABLES

## POUR BIEN CHOISIR

Combinaison	Niveau de protection	Risque	Utilisation
Polypro	Catégorie 1	Mineur	Protection contre les risques mineurs, travaux salissants dans les environnements non dangereux.
Weepro	Catégorie 3 Types 5 et 6	Grave ou irréversible	Protection contre les risques irréversibles, désinfection.
Tyvek®			
Dos aéré			



### Combinaison Polypro

— JETABLE

Réf. 44 10

Tailles : XL et XXL

**Vendue par 10 à la taille.**

Combinaison jetable en non-tissé polypropylène (40 g/m<sup>2</sup>).

Fermeture à glissière.  
Poignets, taille, chevilles et capuche élastiqués.



### Combinaison WEEPRO

— JETABLE

Réf. 44 20

Tailles : du M au XXL

**Vendue par 10 à la taille.**

Combinaison jetable en film microporeux sur non-tissé (60 g/m<sup>2</sup>).

Modèle à cagoule.  
Fermeture à glissière avec rabat autocollant sur fermeture.  
Poignets, capuche et chevilles élastiqués.



### Combinaison TYVEK®

— JETABLE

Réf. 44 30

Tailles : du M au XXL

**Vendue par 25 à la taille.**

Combinaison jetable en Tyvek® non-tissé 100 % polypropylène (41 g/m<sup>2</sup>).

Modèle à cagoule.  
Fermeture à glissière avec rabat sur fermeture.  
Capuche, poignets, taille et chevilles élastiqués.



### Combinaison dos aéré

— JETABLE

Réf. 44 25

Tailles : du M au XXL

**Vendue par 25 à la taille.**

Combinaison jetable en film microporeux (65 g/m<sup>2</sup>).  
Dos aéré en SMS bleu (55g/m<sup>2</sup>)

Fermeture à glissière avec rabat collant sur fermeture.  
Capuche, poignets, taille et chevilles élastiqués.



### Surbottes jetables polypropylène

— JETABLE

Réf. 44 40

Taille : unique

**Vendues à la paire**

Surbottes non-tissé 100 % polypropylène.  
À usage unique pour protection des sols en zones contrôlées.  
Hauteur : 49 cm. 2 liens de maintien.

# PROTECTION INDIVIDUELLE

# CHAUSSURES DE SÉCURITÉ

## CHAUSSETTES



Tailles :  
XS (36-38) - S (39-41)  
M (42-44) - L (45-47)

LA CHAUSSETTE D'HIVER  
ULTRA RÉSISTANTE POUR  
GARDER VOS PIEDS  
AU CHAUD, ET AU SEC.

- › Chaussette d'hiver de haute qualité, en coton traité SANITIZED® anti-bactérien et anti-odeur et fil COOLMAX
- › Entièrement en tissu éponge pour assurer une bonne isolation thermique
- › Bande élastique conçue pour une meilleure adhérence au pied et pour prévenir la formation d'ampoules
- › Pointe et talons renforcés



Réf. 60 01

Composition :  
60% coton  
27% polyester  
COOLMAX®  
8% nylon  
5% élasthanne  
LYCRA®

LA CHAUSSETTE D'ÉTÉ QUI  
LAISSE RESPIRER VOTRE PIED  
DANS UN CONFORT OPTIMAL.

- › Chaussette d'été haute qualité, entièrement en coton mercerisé renforcé de nylon
- › Zone avec une maille filet anti-transpiration sur le dos qui augmente la respirabilité
- › Adhérence optimale au pied grâce à une bande élastique qui prévient la formation d'ampoules



Réf. 60 02

Composition :  
78% coton  
mercerisé  
17% nylon  
3% élasthanne  
LYCRA®  
2% coton

LA CHAUSSETTE  
D'ÉTÉ BASSE,  
PRATIQUE,  
CONFORTABLE  
ET RESPIRANTE



Réf. 60 03

Composition :  
78% coton  
mercerisé  
17% nylon  
3% élasthanne  
LYCRA®  
2% coton

## BIEN CHOISIR SES CHAUSSURES DE SÉCURITÉ

De bonnes chaussures de sécurité  
sont légères, souples et résistantes  
sans oublier le style !

4 gammes suivant vos envies :

GAMME TECHNIQUE

GAMME SPORT

GAMME CASUAL

LES ESSENTIELLES

CHAUSSURES DE SÉCURITÉ  
SELON LA NORME EN ISO 20345:2011

Norme  
valable  
jusqu'en  
2027

NORME RÉSISTANCE AU GLISSEMENT :

SRA = surface céramique + solution détergente

SRB = surface acier + glycérine

SRC = SRA + SRB

	SB	S1	S1P	S2	S3
Propriété antidérapante (SRA/SRB/SRC)	✓	✓	✓	✓	✓
Embout de protection	✓	✓	✓	✓	✓
Résistance à la perforation (P)			✓		✓
Zone de talon fermée	talons ouverts possible	✓	✓	✓	✓
Résistance aux hydrocarbures de la semelle (FO)		✓	✓	✓	✓
Propriétés antistatiques (A)		✓	✓	✓	✓
Absorption d'énergie du talon (J)		✓	✓	✓	✓
Type hydrofuge (WRU)				✓	✓
Semelle profilée					✓
Appropriées pour usage		en milieu sec		en milieu humide	

NORMES ADDITIONNELLES :

HRO = résistance de la semelle d'usure au contact de la chaleur (60 sec à 300°)

ESD = chaussure à dissipation de surcharges électrostatiques

CI = isolation de la chaussure contre le froid (30 min à -20°)

HI = isolation de la chaussure contre la chaleur (30 min à 150°)



## GAMME TECHNIQUE



### Basket Greenfit Reconverted S1P mixte



Réf. **66 00**

Pointures : **du 35 au 47**

#### Chaussure basse écologique

- › Tige : en tissu écologique 100% PET
- › Doublure : 100% polyester, respirante, antibactérienne, anti-abrasion
- › Semelle : Composée de PU vierge et PU recyclé. Anti-perforation, antidérapante (SRC), anatomique, antistatique, souple et confortable
- › Embout : en aluminium + sur embout en cuir anti-abrasion

Poids : **592g** - Chaussure normée **S1P SRC**

#### LES PLUS

- Écologique : réalisée à partir de 9 bouteilles de PET
- Sur-embout en cuir anti-abrasion
- Semelle extérieure grise ne laissant pas de traces au sol.



### Basket Puma Frontside S1P

Réf. **66 31**

Pointures : **du 39 au 46**

#### Chaussure basse au look sportif

- › Tige : en microfibre, tissu en nylon hautement résistant, maille Sandwich-Mesh très respirante
- › Doublure : BreathActive doublure Multifonction
- › Semelle : Anti-perforation, Isolation thermique, super anti-dérapante, souple FAP® lite
- › Embout : en fibre de verre

Poids : **520g** - Chaussure normée **S1 SRC**

#### LES PLUS

- Confort inégalé: récupération d'énergie et amorti maximal avec sa semelle EFFECT.FOAM®
- La qualité et l'expertise d'une marque de sport reconnue. Sans métal



### Basket Mugello S1P

Réf. **66 10**

Pointures : **du 38 au 47**

#### Chaussure basse, couleur noir, en safety-TEX

- › Tige : Safety-Tex
- › Doublure: 100% polyamide travaillé en nid d'abeille
- › Semelle: à haute densité pour une grande résistance à l'usure, aux abrasions, à l'huile, antiglisse, antistatique et anti-perforation. Semelle intérieure: respirante
- › Embout: en composite

Poids **466g** - Chaussure normée : **S1P SRC**

#### LES PLUS

- Technicité, confort.



### Basket Assen S3

Réf. **66 11**

Pointures : **du 38 au 47**

#### Chaussure haute, couleur noir en cuir pleine fleur graissé

- › Tige : Safety-Tex
- › Doublure: 100% polyamide travaillé en nid d'abeille
- › Semelle: à haute densité pour une grande résistance à l'usure, aux abrasions, à l'huile, antiglisse, antistatique et anti-perforation. Semelle intérieure : respirante
- › Embout: en composite

Poids **526g** - Chaussure normée : **S3 SRC**

#### LES PLUS

- Technicité, confort, bon maintien de la cheville.



**GAMME SPORT**



**Basket Impulse Lift S1P**

Réf. **65 50**

Pointures : du **38 au 47**

**Basket légère au confort incomparable**

- › Tige : Tissu Mesh résistant sans couture
- › Doublure : respirante
- › Semelle : raffinée en caoutchouc, antidérapante, anti-perforation et résistante à la chaleur
- › Embout : en fibre de verre

**Poids : 533g - Chaussure normée S1P ESD HRO SRA**

**LES PLUS**

Absorption maximale des chocs, excellente stabilité, confort durable grâce à la technologie Anti-Fatigue : semelle intermédiaire ImpulseFoam® et semelle intérieure comfitAir®.



**Basket Hallo noir / orange S1P**

Réf. **61 00**

Pointures : du **37 au 47**

**Basket basse, légère et respirante**

- › Tige : 100% polyester Fly-knit
- › Semelle : PU anti-perforation et antidérapante (SRA), résistante à l'huile
- › Embout : métallique

**Poids : 473g - Chaussure normée S1P SRA**

**LES PLUS**

Basket légère  
 Combinaison de la protection essentielle et d'un look sportif



**GAMME FEMME**



**Basket Alice S3 - modèle femme**

Réf. **62 30**

Pointures : du **35 au 41**

**Basket basse pour concilier féminité et confort**

- › Tige: en nubuck hydrofuge
- › Doublure: 100% polyester, respirant, antibactérien, absorbant, anti-abrasion
- › Semelle: PU anti-perforation, antidérapante (SRC)
- › Embout: aluminium

**Poids : 557g - Chaussure normée S3 SRC**

**LES PLUS**

Souple et confortable  
 Semelle extérieure transparente ne laissant pas de traces au sol.

## GAMME SPORT

50 ANS  
NOUVEAU  
2024



### Basket Overture S3

Réf. 65 41

Pointures : du 39 au 47

**Chaussure basse innovante, légère, au look dynamique**

- › Tige : tissu hautement résistant, hydrofuge, conçue avec des matériaux écologiques
- › Doublure : 100% polyester SANY-DRY®
- › Semelle : Anti-perforation, Isolation thermique, super anti-dérapante, système anti-torsion
- › Embout : en aluminium et sur-embout en TPU résistant à l'huile, la graisse et l'abrasion

Poids : 480g – Chaussure normée S3 SRC

#### LES PLUS

Conception Eco-friendly, légère, technicité, grand confort, semelle mémoire de forme



### Basket Monti S3

BLACK  
Réf. 65 40

WHITE  
Réf. 65 39

Pointures : du 38 au 47

**Chaussure basse, en tissu innovant Techshell**

- › Tige : sans coutures, respirante, résistante à l'abrasion et à la déchirure
- › Doublure : en tissu SANY-DRY®
- › Semelle : PU anatomique, antistatique, souple, absorption des impacts, anti-traces, anti-glissement, anti-perforation, résistante à l'abrasion, aux huiles minérales, et aux acides faibles
- › Embout : en aluminium

Poids : 520g – Chaussure normée S3 SRC

#### LES PLUS

Sans coutures, souple, technicité, confort, semelle extérieure blanche ne laissant pas de traces au sol.



### Basket Running S1P

Réf. 65 11

Pointures : du 39 au 47

**Chaussure basse, couleur blanc**

- › Tige : tissu BreaTEX hautement respirant
- › Doublure : en tissu. Languette à soufflet contre les corps étrangers
- › Semelle : en PU souple et confortable, résistante aux abrasions, aux huiles minérales et aux acides faibles, anti-glissement, anti-statique, anti-perforation
- › Embout : en aluminium

Poids : 460g – Chaussure normée S1P SRC

#### LES PLUS

Très souple et très légère, avec semelle extérieure blanche ne laissant pas de traces au sol.



### Basket Nuvolari S3

Réf. 65 13

Pointures : du 37 au 47

**Chaussure basse, couleur blanc**

- › Tige : cuir hydrofuge
- › Doublure : en tissu respirant bleu. Languette à soufflet contre les corps étrangers
- › Semelle : en PU souple et confortable, résistante aux abrasions, aux huiles minérales et aux acides faibles, anti-glissement, anti-statique, anti-perforation
- › Embout : en aluminium

Poids : 520g – Chaussure normée S3 SRC

#### LES PLUS

Très souple et très légère, avec semelle extérieure blanche ne laissant pas de traces au sol.



**GAMME CASUAL**



**Chaussure haute Buffalo S3**

Réf. **68 00**

Pointures : **du 40 au 47**

**Le look d'une chaussure indémodable adapté au travail**

- › Tige : en nubuck hydrofuge, couture scellées
- › Doublure : intérieure 100% polyamide, respirant, absorbant, anti-abrasion. Protection contre le froid
- › Semelle: anatomique, antistatique, isolante contre les hautes températures , résistante à la chaleur (SRC) et antidérapante (SRC)
- › Isolation contre le froid et la chaleur (HI et CI)
- › Embout: non métallique

**Poids : 755g - Chaussure normée S3 WR CI HI HRO SRC**

**LES PLUS**

**Isolante contre le froid et la chaleur, imperméable, sans métal**



**50**  
ANS

Gilles  
responsable d'un magasin  
de peinture, Nord

Avec Dulary, on a à la fois les vêtements et les autres équipements. On a un grand choix de chaussures de sécurité, ce qui permet à chacun de trouver ce qui lui plaît, avec le style qu'il recherche.

**Les gammes de chaussures sont vraiment sympas, certains modèles se portent comme à la ville !**



**Tennis Blues S1P**

Réf. **62 10**

Pointures : **du 35 au 47**

**Chaussure basse, couleur bleu royal**

- › Doublure : en textile non tissé
- › Semelle : en PU anti-perforation, antistatique, résistante aux abrasions et anti-glissement
- › Embout : en acier

**Poids : 460g - Chaussure normée S1P SRC**

**LES PLUS**

**Style tendance, très légère (toile), confortable et souple.**





# CHAUSSURES DE SÉCURITÉ

## LES ESSENTIELLES



HAUTE

BASSE

### Chaussure cuir noir S1P

**BASSE** Réf. **60 13** | **HAUTE** Réf. **60 12** | Pointures : du 38 au 47

- › Tige : cuir croupon pigmenté
  - › Doublure : mesh polyamide
  - › Semelle : en PU résistante aux hydrocarbures, anti-glissement, anti-statique, anti-perforation non métallique
  - › Embout : en acier inoxydable
- Poids (basse) : 630g - (haute) : 640g**  
**Chaussure normée S1P SRC**



### Chaussure basse velours gris S1P

Réf. **60 16** | Pointures : du 38 au 47

- › Tige : croûte de cuir velours
  - › Doublure : en polyamide
  - › Semelle : en PU résistante aux hydrocarbures, anti-glissement, anti-statique, anti-perforation non métallique
  - › Embout : en acier inoxydable
- Poids : 610g - Chaussure normée S1P SRC**



S5 : pour environnement très humide où le sol est à risque. Semelle anti-perforation

### Botte de sécurité verte S5

Réf. **69 10** | Pointures : du 39 au 46

- › Tige : en PVC/caoutchouc nitrile vert
  - › Doublure : en polyester
  - › Semelle : en PVC/caoutchouc nitrile anti-perforation, résistante aux acides, produits chimiques et hydrocarbures
  - › Embout : en acier inoxydable
- Poids : 990g - Botte normée S5 SRC**



# BIEN CHOISIR SES GANTS

4 gammes suivant utilisation :

**Dulytek**  
MANUTENTION

**Dulytek**  
PRÉCISION

USAGE UNIQUE  
NETTOYAGE

## Normes gants de protection :

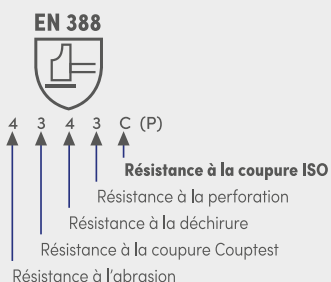
### EN420 et EN ISO 21420 :

Norme générale pour la conception des gants  
 › innocuité (pH, teneur en chrome)  
 › taille  
 › dextérité  
 › transmission de la vapeur d'eau

### EN388 :

Gants de protection contre les risques mécaniques

la norme évolue : sa révision porte sur le test de résistance à la coupure (Couptest) et le rajout d'un test d'impact (facultatif).



### EN ISO 374-1 : 2016

Protection contre les risques chimiques (perméation de produits chimiques non gazeux dangereux) la norme évolue : un seul pictogramme et 3 types de gants

Type A ≥ 30 min pour au moins 6 produits

EN ISO 374-1 / TYPE A



Type B ≥ 30 min pour au moins 3 produits

EN ISO 374-1 / TYPE B



Type C ≥ 10 min pour au moins 1 produit

EN ISO 374-1 / TYPE C



**TOUS NOS GANTS  
RÉPONDENT  
AUX NORMES  
EN 420 ET  
EN ISO 21420**

## Dulytek

MANUTENTION

EN388 : 3121X

### Nitrilight

Réf. **50 80** | Tailles : 9, 10  
(Vendu par 5)

Nylon tricoté sans couture.  
Enduction en nitrile lisse

**Excellente adhérence sur surface sèche. N'absorbe pas le liquide à l'intérieur. Dextérité et respirabilité**



EN388 : 3131X

### Grip & Flex

Réf. **50 81** | Tailles : 9, 10  
(Vendu par 5)

Nylon tricoté sans couture.  
Enduction en latex crépé.  
Dos aéré pour faciliter l'évacuation de la transpiration

**Adhérence supérieure par temps sec et humide, élasticité très élevée, compatibilité avec des enduits de types : eau/alcools et cétones/acides dilués/protéines biologiques.**



EN388 : 4X43D

### Protect Cut Polykor

Réf. **50 83** | Tailles : 9, 10  
(Vendu par 5)

En Polykor tricot, léger et sans couture  
Gants enduction PU

**Résistance aux coupures et à l'abrasion**  
**Dextérité exceptionnelle sur surfaces sèches et mouillées**  
**Confort et respirabilité**





## Dulytek

PRÉCISION

1 bouteille  
60 cl  
= 1 paire

**PARCE QUE LE RESPECT DE L'ENVIRONNEMENT IMPORTE À DULARY, la marque innove et élargit son offre avec une gamme de gants, G3RX, des gants fabriqués à partir de bouteilles plastiques recyclées.**



Support tricoté sans couture, en PET recyclé à 90% et 10% élasthanne pour le confort, la dextérité et la respirabilité

EN388: 4121X

### G3RX Resist & Confort

Réf. **50 90** | Tailles : 9, 10  
(vendu par 5)

Enduction mousse de nitrile  
Excellente dextérité et protection contre l'abrasion  
Excellente adhérence sur surfaces sèches, humides et résistance aux huiles  
Grand confort au contact de la peau



EN388: 2131X

### G3RX Grip Confort

Réf. **50 91** | Tailles : 9, 10  
(vendu par 5)

Enduction latex micro-surface, nouveau traitement de surface révolutionnaire pour une adhérence supérieure  
Excellente adhérence sur surfaces sèches, légèrement humides et non huileuses  
Flexibilité et robustesse  
Grand confort au contact de la peau



EN388: 3X41B

### Preci Polykor

Réf. **50 84** | Tailles : 9, 10  
(vendu par 5)

En Polykor tricot, léger et sans couture  
Gants enduction PU

**Dextérité exceptionnelle sur surfaces sèches et mouillées**  
**Résistance aux coupures**  
**Compatible avec les écrans tactiles**



EN388: 3121X

### Slim Touch

Réf. **50 82** | Tailles : 9, 10  
(vendu par 5)

En nylon tricoté sans couture jauge 18  
Enduction PU lisse

**Dextérité**  
**Respirabilité**  
**Compatible avec les écrans tactiles**  
**Particulièrement adapté pour tous travaux demandant une extrême minutie**



EN388: 3131X

### Gants PU

Blanc : **5069** (paquet de 10) | Tailles Blanc : 8, 9, 10 et 11  
Blanc : **5070** (indiv. brochable) | Gris : 9, 10  
Gris : **5072** (paquet de 10)

Gant tricoté structure polyamide, enduction polyuréthane. Sans couture.

**Manipulations fines nécessitant une grande dextérité et un excellent toucher.**  
**Respirant.**  
**Très bonne précision pour les travaux de peinture.**



GRIS

BLANC

PROTECTION INDIVIDUELLE

# PROTECTION DES MAINS



## USAGE UNIQUE

	Gant Nitrile	Gant Latex	Gant Vinyl
Résistance à la perforation	★★★★	★★	★
Élasticité / Dextérité	★★★★	★★★★	★
Risque allergique		★	

## PROTECTION CONTRE LES RISQUES CHIMIQUES

EN 374-1 type C



**Nitrile  
(non poudré)**

Réf. **50 40** | Tailles : S/7 - M/8  
L/9 - XL/10

Limite les risques d'allergique, pour un confort propre et une meilleure sensibilité. À usage unique. Boîte de 100 gants.  
**Gants économiques.**



**Latex  
(poudré)**

Réf. **50 30** | Tailles : S/6 - M/8  
L/10 - XL/12

À usage unique. Boîte de 100 gants.  
**Gants économiques.**



**Vinyl  
(poudré)**

Réf. **50 35** | Tailles : S/7 - M/8  
L/9 - XL/10

À usage unique. Boîte de 100 gants.  
**Gants économiques.**



## NETTOYAGE

EN 388 (1010) - EN 374-1 type B

### Ménage jaune

Réf. **50 53** (Vendu par 5) | Taille unique : 9,5

Latex naturel, flocage coton. Finition extérieure adhésive. Long. 30 cm.

**Usage général, souple.**



EN 388 (3121) EN 374-1 type B

### Néoprène noir

Réf. **50 12** (Paquet de 10 paires) | Tailles : 9, 10  
Réf. **50 52** (Vendu par 5)

Polychloroprène et latex, intérieur coton flocké. Finition extérieure adhésive. Long. 31 cm.

**Confortable, souple, antiadhérent. Résistance chimique polyvalente.**





PROTECTION INDIVIDUELLE

# PROTECTION RESPIRATOIRE

Nous vous proposons 3 gammes de masques et les accessoires associés pour répondre aux différentes utilisations :

- des masques jetables à usage unique
- des demi-masques ou masques complets, réutilisables, avec leurs filtres correspondants dans les gammes Classique et Confort

## BIEN CHOISIR SON MASQUE À USAGE UNIQUE



### 3 NIVEAUX DE PROTECTION

TYPE DE MASQUE		
ANTI-AÉROSOLS FFP1	ANTI-AÉROSOLS FFP2 À VALVES	ANTI-AÉROSOLS FFP3 À VALVES
NIVEAU DE PROTECTION		
80%	94%	99%
CLASSE POLLUANTS		
FFP1 SL NR	FFP2 SL NR	FFP3 SL NR
EXEMPLES DE PROTECTION		
Poussières non toxiques pour des concentrations jusqu'à 4 fois la VME (arrête au moins 80 % des aérosols). Protège des particules de bois doux, cellulose, plâtre...	Poussières fines, fumées et brouillards toxiques faibles, pour des concentrations jusqu'à 10 fois la VME (arrête au moins 94 % des aérosols). Idem FFP1 + bois dur, fibre de verre, peinture, métaux durs...	Poussières très toxiques, fumées toxiques et brouillards toxiques pour des concentrations jusqu'à 50 fois la VME (arrête au moins 99 % des aérosols). Idem FFP2 + idem FFP2 + chrome, manganèse, nickel, platine, les poussières et fumées de métaux, les virus et les enzymes.

**VME** : Valeur Moyenne d'Exposition, elle correspond à la concentration mesurée sur une période de référence.

(Ex : une journée de 8 h). La VME est indiquée sur la fiche de toxicité des produits manipulés.

**NR** : non réutilisable, l'utilisation est limitée à la durée d'une journée de travail.

**R** : réutilisable

**SL** : capacité de filtration des poussières solides (S) ainsi que des aérosols liquides (S/L).



**USAGE UNIQUE**



Comment bien mettre et ajuster son masque respiratoire



**Anti-aérosols FFP1**

Réf. **54 10 21** (Sachet de 3 masques)

Réf. **54 10 10** (Boîte de 20 masques)

Masque de protection de type FFP1 SL.



**Anti-aérosols FFP2 avec soupape**

Réf. **54 15 21** (Sachet de 3 masques)

Réf. **54 15 15** (Boîte de 10 masques)

Masque de protection de type FFP2 SL avec soupape d'expiration



**Anti-aérosols FFP3 avec soupape**

Réf. **54 20 21** (Sachet de 3 masques)

Réf. **54 20 20** (Boîte de 5 masques)

Masque de protection de type FFP3 SL avec soupape d'expiration.

**BOX  
PRÉSENTOIR  
OFFERT**  
POUR 24 BOÎTES  
ACHETÉES

Réf. **9350 20**  
À mentionner sur le bon de commande





## BIEN CHOISIR SES GAULETTES DE FILTRATION

Les gammes Classique et Confort sont réutilisables et s'utilisent avec des filtres (galettes ou cartouches).

### CODIFICATION DES FILTRES

DOMAINE D'UTILISATION DES FILTRES ANTI-GAZ	CLASSEMENT DES FILTRES ANTI-PARTICULES EN FONCTION DE LEUR EFFICACITÉ DE FILTRATION	CLASSEMENT DES FILTRES ANTI-GAZ EN FONCTION DE LEUR AUTONOMIE
<p><b>Type A (marron)</b> gaz et vapeurs organiques : benzène, carburant diesel, essence.</p> <p><b>Type B (gris)</b> gaz et vapeurs inorganiques : chlore, hydrogène sulfuré, acide cyanhydrique, acide sulfurique.</p> <p><b>Type E (jaune)</b> dioxyde de soufre, acide chlorhydrique, acide acétique.</p> <p><b>Type K (vert)</b> ammoniac et les dérivés.</p>	<p><b>P1</b> faible efficacité, poussières non toxiques</p> <p><b>P2</b> Efficacité moyenne, poussières toxiques (bois, résine polyester...), fumée métalliques</p> <p><b>P3</b> Haute efficacité, poussières très toxiques (amiante, arsenic...) plomb, fumées de soudage</p>	<p><b>classe 1</b> faible capacité (galette)</p> <p><b>classe 2</b> capacité moyenne (cartouche)</p> <p><b>classe 3</b> grande capacité (bidon)</p>

### EXEMPLES D'UTILISATION

GAMME	TYPE DE FILTRES	POUSSIÈRES DE BRIQUE DE PLÂTRE	POUSSIÈRES DE PLOMB	FIBRES DE VERRE LAINE DE ROCHE	WHITE SPIRIT	AMIANTE	GAZ ET VAPEURS ORGA- NIQUES	GAZ ET VAPEURS INORGA- NIQUES	AMMONIAC	GAZ ET VAPEURS ACIDES
Classique	A2P3R	✓	✓	✓	✓	✓	✓			
Confort	P3	✓	✓	✓	✓					
	A2P3R	✓	✓	✓	✓	✓	✓			
	ABEK2P3	✓	✓	✓	✓	✓	✓	✓	✓	✓





## Demi-masque P3 filtres intégrés

Réf. **54 35 10**

Filtres compatibles P3 :  
**54 35 20**

Fabriqué à partir d'élastomère thermoplastique doux, inodore et hypoallergénique (sans latex ni silicone) avec un harnais facile à ajuster. Poids net : 132 g. Fabriqué en Europe  
 Produit particulièrement adapté pour les travaux de ponçage  
 Modèle compact, léger et flexible qui s'adapte parfaitement au visage.

### LES PLUS

Meilleure filtration qu'un masque jetable : 99.95%

Filtres longue durée

Champ de vision complet pas de buée

Très bonne étanchéité : 2% vs 5% pour un jetable

Doux, adapté au visage



**LÉGER**  
 132 G.



**CONFORTABLE**



**FABRIQUÉ  
 EN EUROPE**



**RÉUTILISABLE**



## Filtres P3 pour demi-masque P3

Réf. **54 35 20** (conditionnement : 2 filtres)

› Filtres de recharge pour le demi-masque P3 filtres intégrés  
 › Fabrication européenne  
**Conforme à la norme EN 140:1998**  
**Filtres conformes à la norme EN 143: 2000 + A1:2006**  
 Les masques et les filtres sont certifiés CE.



**50**  
 ANS

Michel  
 Plaquiste, Centre

**J'ai découvert ce demi-masque  
 et je l'ai vite adopté !  
 Il est 'P3' donc, il protège  
 parfaitement contre les poussières,  
 les fumées et les vapeurs  
 que l'on trouve sur les chantiers.**

Mais surtout, je le trouve économique  
 et écologique : les filtres durent longtemps,  
 pas besoin de jeter et de racheter un masque  
 à chaque fois.



## GAMME CLASSIQUE



### Demi-masque à cartouches

Réf. **54 25 10** (boîte d'un demi-masque filtres vendus séparément)

Filtres compatibles : **A2P3R (542521)**

Demi-masque à cartouches pour 2 filtres à vis.  
En caoutchouc thermoplastique.  
Valve d'expiration en silicone souple.  
Boucle de réglage simple, intuitive et ergonomique associée à un harnais confortable.  
**Conforme à la norme EN140:1998**

## GAMME CONFORT



### Kit demi-masque Confort

Réf. **54 30 14**

Filtres compatibles : **A2P3R (543019)**

Kit demi-masque prêt à l'usage : comprend un demi-masque + 2 galettes A2P3R  
> Très léger  
> Prise en main rapide et sûr avec rétroaction de verrouillage  
> Harnais ajustable  
> bonne visibilité  
**Conforme à la norme EN140:1998**

#### LES PLUS

- Très léger
- Facile à mettre en place sur le visage
- Facile à nettoyer : se démonte en moins d'une minute



### Galettes A2P3R

Réf. **54 25 21** (sachet de 2 galettes)

UTILISATION : GAZ, VAPEURS ORGANIQUES, POUSSIÈRES ET TRÈS FINES PARTICULES TOXIQUES

Cartouche en HDPE, matériaux de filtration en charbon actif et PP non tissé.  
**Conforme à la norme EN143:2000+A1:2006, EN14387:2004+A1:2008**



### Galettes A2P3R

Réf. **54 30 19** (sachet de 2 galettes)

UTILISATION : GAZ ET VAPEURS ORGANIQUES, POUSSIÈRES ET TRÈS FINES PARTICULES TOXIQUES

> Matériel de filtration pour les gaz : charbon actif ; pour les poussières : fibre plissée.  
> Conteneur en ABS non déformable  
> filtre anti-gaz de classe 2 ; filtre à particules de classe P3  
**Conforme à la norme EN143:2000+A1:2006, EN14387:2004+A1:2008**





## Masque complet Confort

Réf. **54 30 49** | Filtres compatibles :  
(filtres vendus séparément) **A2P3R (543019) - ABEK2P3R (543024)**

- Masque complet réutilisable, à 2 filtres, avec joint en silicone.
- › Prise en main rapide et sûr avec rétroaction de verrouillage
  - › Visière de classe optique 1 (EN166) en polycarbonate et support de filtres en polyamide
  - › Champ de vision panoramique
  - › Masque anti-buée et résistant aux rayures
  - › Harnais fixé sur 6 points

### LES PLUS

**Confortable** : bonne répartition du poids, ne laisse pas de trace sur le visage  
**Champ de vision panoramique**, sans distorsion optique



↑  
COMPATIBLE  
↓

## Galettes ABEK2P3R

Réf. **54 30 24** (sachet de 2 galettes)

**UTILISATION : GAZ ET VAPEURS ORGANIQUES, INORGANIQUES, GAZ ACIDES, AMMONIAC ET DÉRIVÉS, POUSSIÈRES ET TRÈS FINES PARTICULES TOXIQUES**

- › Matériel de filtration pour les gaz : charbon actif ; pour les poussières : fibre plissée.
  - › Conteneur en ABS non déformable
  - › filtre anti-gaz de classe 2 ; filtre à particules de classe P3
- Conforme à la norme EN143:2000+A1:2006, EN14387:2004+A1:2008**



## Demi-masque filtres intégrés A2P3

Réf. **54 30 58**

- Demi-masque prêt à l'usage et sans entretien
- › Masque : résistant, durable et indéformable
  - › Étanchéité parfaite
  - › Facilité pour rabaisser le demi-masque sans avoir à enlever son casque
  - › Excellentes performances de filtration
- Conforme à la norme EN 405 2001+A1:2009**

### LES PLUS

**Simple comme un jetable et protège comme un réutilisable**  
**Ne nécessite aucun entretien**  
**Grande visibilité**



## Protège visière

Réf. **54 30 55**

Protège visière en polyéthylène pour masque complet Confort. Paquet de 5 visières.



# PROTECTION DES YEUX

## PROTECTION POUR LES RISQUES MÉCANIQUES (BTP ET INDUSTRIE)

### NORME EN 166:2001

spécifie la qualité optique, la résistance aux risques courants, risques mécaniques, résistance aux chocs / impacts.

### AUTRES NORMES POUR LES LUNETTES DE PROTECTION

EN 170 : Filtre pour l'ultraviolet.

EN 172 : Filtre de protection solaire pour usage industriel.

EN 1836 : Filtre de protection solaire pour le loisir et le sport.

**TOUS NOS MODÈLES RÉPONDENT AUX NORMES EN 166:2001 ET EN 170 (INCOLORE) OU EN 172 (TEINTÉ)**



### Wilco

Incolore réf. <b>52 14</b>	Teintée réf. <b>52 15</b>
-------------------------------	------------------------------

#### LUNETTE ACCESSIBLE ALLIANT CONFORT ET LÉGÈRETÉ.

- › Oculaires en polycarbonate (absorption à 99.99 % des rayonnements UVA et UVB).
- › Oculaire enveloppant offrant une vue panoramique sans obstruction.
- › Légère et sans monture, elle apporte un confort permanent.
- › Branches réglables en longueur pour un meilleur maintien.
- › Pont de nez ajustable. Anti-rayures.
- › Poids : 28.7 g

#### LES PLUS

Confort - légèreté - sans monture



### Squadron

Incolore réf. <b>52 17</b>	Teintée réf. <b>52 18</b>
-------------------------------	------------------------------

#### L'ALLIANCE DU STYLE ET DU CONFORT POUR TOUT TYPE D'ENVIRONNEMENT DE TRAVAIL.

- › Oculaires en polycarbonate (absorption 99,99 % des rayonnements UVA et UVB).
- › Sans monture. Branches souples plates et fines qui s'adaptent sous tous les EPI.
- › Lunettes sans partie métallique.
- › Traitement anti-rayures renforcé K (certifié) et anti-buée renforcé N (certifié).
- › Poids : 28 g

#### LES PLUS

Style - confort - souplesse



### Atlas

Réf. **52 16**

#### LA LUNETTE DE PROTECTION PAR EXCELLENCE, AVEC VISION PANORAMIQUE.

- › Oculaires en polycarbonate (Absorption à 99.99 % des rayonnements UVA et UVB).
- › Monture en polyamide.
- › Branches ajustables et inclinables, avec embouts souples
- › Pont de nez souple
- › Anti-rayures et anti-buée.
- › Poids : 29,3 g.

#### LES PLUS

Vision panoramique - confortable





**PROTECTION POUR LES RISQUES  
MÉCANIQUES, LES POUSSIÈRES  
ET LES RISQUES CHIMIQUES**



### Surlunette Aegean

Réf. 52 20

**SURLUNETTE CONFORTABLE ET LÉGÈRE AU LOOK DYNAMIQUE.**

- › Design sportif
- › Oculaires en polycarbonate (Absorption 99,99 % des rayonnements UVA et UVB)
- › Courbure oculaire 3
- › Monture en polycarbonate
- › Anti-rayures / Anti-buée
- › Pont de nez et branches souples et ajustables
- › Poids : 39,8 g

**LES PLUS**

Look dynamique – légèreté – entièrement réglable



### Masque de protection Sigma

Réf. 52 25

**MASQUE AU GRAND CONFORT CONÇU POUR ÉPOUSER VOTRE VISAGE.**

- › Oculaires en polycarbonate (absorbe 99,99 % des rayonnements UVA et UVB).
- › Courbure oculaire 5.5. Monture en non-P PVC
- › Bandeau ajustable + attache rapide au niveau du bandeau pour un meilleur chaussage en complément de lunettes de prescription ou de casque de chantier. Conçu avec 2 passages pour être porté avec des lunettes de protection.
- › Anti-rayures / Anti-buée
- › Poids : 133 g

**LES PLUS**

Confort extrême - ventilé



### Flylux 60950

Réf. 52 13

Contour d'œil doublé de mousse EVA / Miroir UV400  
Monture noir nylon, doublée de mousse EVA  
CAT 1 : absorption de la lumière entre 20 et 57 %.

**LES PLUS**

Solidaire du visage / Protection intégrale.  
Lunettes 2 en 1 : livrées avec serre-tête élastique et branches (interchangeable).  
Intérieur/extérieur. Conforme EN 172 et EN 1836.



### Masque aéré

Réf. 52 05

Oculaire en polycarbonate. Corps du masque flexible en PVC avec orifices d'aérations. Élastique de serrage ajustable.



# PROTECTION DE LA TÊTE

## 2 NIVEAUX DE PROTECTION

### PROTECTION CONTRE OBJETS IMMOBILES

BLANC



NOIR

#### Casquette de sécurité anti-heurt

Blanc réf. **71 05 15**    Noir réf. **71 05 16**

Casquette anti-heurt type base-ball. Protège le porteur lorsque sa tête vient heurter des objets durs et immobiles. Composée d'une calotte moulée en ABS et équipée d'une mousse de confort. Ajustement par bande auto-agrippante. aérations sur les côtés  
**Norme EN 812 : 2012**



#### Bouchons anti-bruit avec bille acier

Réf. **71 05 05**

Protection auditive modérée  
Lavable et réutilisable  
Pratique, grâce au cordon qui permet de garder les bouchons autour du cou  
**Norme : EN 352-2:2022**  
Vendu par sachet de 10.

#### LES PLUS

**Lavable et réutilisable**



### PROTECTION CONTRE CHUTES D'OBJETS



FABRICATION  
FRANÇAISE

#### Casque de chantier blanc

Réf. **71 05 10**

Protège le porteur contre les chutes d'objets et les blessures à la tête et traumatismes crâniens consécutifs.  
> 30 °C : absorption des chocs et résistance à la pénétration à très basse température  
> 440 Va : isolement électrique (protection contre un contact de courte durée avec un conducteur sous tension maximum de 440 V (c.a))

**Normes CE EN 397:2012+A1:2012 + EN50365:2002.**

Coque en PE HD  
Molette crantée (excellente prise entre les doigts) - 6 points de fixation  
370 g



#### Casque blanc type baseball

Réf. **71 05 11**

8 points de fixation = confort d'utilisation  
bande rétro-réfléchissante  
Jugulaire  
Taille ajustable, système de serrage innovant.

#### Porte badge

Réf. **71 05 12**

Compatible avec le casque blanc type baseball 710511

#### Casque anti-bruit SNR 32,1DB

Réf. **71 05 21**

Protection auditive accrue  
**Norme : EN 352-1 : 2002.**  
Coquille en ABS grise, arceau réglable et pliable. Modèle poche, coussinet PVC sensation cuir. Poids : 25 gr.

#### LES PLUS

**Pliable dans la poche**  
**Réutilisable**





## Trousse de secours

Réf. **71 15 08**

Trousse de secours souple  
au format pratique.  
L15 x H12 x P5 cm  
4 personnes



Se glisse  
facilement  
dans la boîte  
à gants



## Trousse de secours spécial BTP

Réf. **71 15 10**

Pour 5 personnes.



## Gilet fluo

Réf. **71 07 10**

Taille unique : XL.  
Classe 2.



## Ruban de signalisation

Réf. **71 10 10** | Dimensions :  
5 cm x 100 m

Vendu par paquet  
de 12 rouleaux.



## Kit anti-chute

Réf. **71 20 01**

1 harnais complet avec sous fessière, trois points d'attache :  
1 anneau D acier dorsal et 2 boucles textiles sternales.  
CE norme EN361 1. Longe de maintien au travail réglable  
de 2 m et Ø 14 mm en polyamide livrée avec deux connecteurs  
acier à vis plaqué zingue.  
CE norme EN 358 et CE norme EN 362  
1 sangle d'ancrage provisoire de 1 m en polyester  
avec 2 boucles D acier (travail horizontal)  
CE norme EN 795. Poids : 2 320 g.  
Capacité : utilisateur 100 kg

### LES PLUS

Kit complet regroupé dans un sac de transport.



## Connecteur

Réf. **71 22 10**

Connecteur acier.  
Fermeture automatique  
1/4 de tour.  
CE de type 1503. Issue 5  
Extension 1.  
Norme EN 362:2004.

### LES PLUS

**Solidité.**  
**Facilité d'ouverture et de fermeture.**



# OFFRE MERCHANDISING COMPLÈTE

## POUR VOTRE POINT DE VENTE

Nous mettons à votre disposition différents outils afin d'optimiser la présentation des produits Dulary dans vos points de vente et en favoriser la revente.

Notre équipe est à votre écoute et vous accompagne dans la valorisation de votre point de vente.

Différents supports pour différents contenus : information, conseils d'utilisation, présentation...



**G**  
**CHEVALET**

p. 89 Distribution de flyers

**E**  
**PRÉSENTOIR COMPTOIR CHAUSSURES**

p. 88 Présentation de 2 chaussures

**C**  
**MEUBLE EPI MODULABLE**

p. 88 Présentation optimisée de l'offre EPI

**D**  
**PRÉSENTOIR SOL CHAUSSURES**

p. 88 Présentation de 6 chaussures



**Sophie**  
Responsable de rayon EPI dans un magasin de peinture, Sud-Est

**Un partenaire de confiance !**

Cela fait plus de 20 ans maintenant que je travaille avec Dulary et je suis toujours satisfaite des produits mais aussi des services proposés : tout est fait pour nous aider à la revente en magasin.

**Outils, conseils et accompagnement pour toujours plus d'efficacité en magasin, c'est ça la différence Dulary !**

**P**  
**PORTANT**

p. 89 Présentation des vêtements sur cintre pour mise en avant de produits phares

**H**  
**MANNEQUIN**

p. 89 Vêtements portés

**K**  
**MEUBLE GONDOLE**

p. 89 Présentation complète de la gamme textile

**I**  
**BUSTE**

p. 89 Vêtements portés

VÊTEMENTS PROFESSIONNELS



CHANTIER

E.P.I.



**A** Fronton de palette bobineau Biosourcé

Réf. FRONTONPALDULYBIO

L81 cm – P37 cm – H160 cm

**C** Meuble EPI modulable

Réf. 930001

L60 cm – P60 cm – H161 cm

**E** Présentoir de comptoir 2 chaussures

Réf. PRESCPTOIR2CHAUS

L. 26 cm – H. 46,5 cm – P. 32 cm  
2 chaussures



**B** Fronton de palette bobineau

Réf. FRONTONBOBINEAU

L81 cm – P37 cm – H160 cm

**D** Présentoir au sol 6 chaussures

Réf. PRESSOL6CHAUS

L. 54,3 cm – H. 171,7 cm – P. 30,3 cm  
6 chaussures



50 ANS

Arthur,  
Responsable d'un magasin  
de peinture, Ile-de-France

**Dulary, une marque incontournable sur le marché.**

Pas de question à me poser, c'est une marque connue et reconnue, avec des produits variés et de qualité en matière de protection et d'EPI, je lui fais confiance !



**COMPTOIR**

Un comptoir fonctionnel et bien présenté vous fera sans nul doute remarquer !



**F**  
**Présentoir comptoir multiproduit**

Réf. **PRESENTOIRMULTI**

L 23 cm - P 34 cm - H 35 cm



**G**  
**Chevalet de comptoir**

Réf. **CHEVALETDULARY**

L 25 cm - H 40 cm

**VÊTEMENTS**



**H**  
**Mannequin**

Réf. **MASCOTMANNEQUIN**



**J**  
**Portant**

Réf. **PORTANTDULARY**

L 60 cm - P 60 cm - H 161cm  
Capacité : environ 20 vêtements sur cintres



**I**  
**Buste**

Réf. **BUSTE**



**K**  
**Meuble gondole métallique 1 m**

Réf. **40 10 11**

L. 100 cm - H. 215 cm - P. 50 cm  
Capacité : environ 100 vêtements

Réf. **BARRE1M** | Barre de présentation

Crochetable à la gondole de largeur 1 mètre

2 configurations : avec des broches, ou avec une barre





## DULARY vous accompagne en France et dans toute l'Europe

### 2 SITES EN FRANCE



#### SUCY-EN-BRIE

ZAC de la Sablière  
11 avenue de la Sablière  
94370 SUCY-EN-BRIE  
[dulary-idf@dulary.com](mailto:dulary-idf@dulary.com)

#### SAINTE-SIGOLÈNE

ZI Les Taillas  
Allée Louis Pasteur  
43600 SAINTE-SIGOLÈNE  
[dulary-sud@dulary.com](mailto:dulary-sud@dulary.com)

### VOS CONTACTS

Commercial Ile de France :	<b>06 24 38 38 46</b>
Commercial Nord :	<b>06 60 18 18 92</b>
Commercial Sud-Ouest :	<b>07 71 72 99 98</b>
Commercial Sud-Est :	<b>06 21 84 32 31</b>
Direction Dulary :	<b>01 49 82 04 04</b>
Hors France :	<b><a href="mailto:international@multiplast-dulary.com">international@multiplast-dulary.com</a></b>

### SERVICES COMMANDES

#### SUCY-EN-BRIE

Tél. 01 49 82 04 04  
Fax : 01 49 82 04 05  
[appro-idf@dulary.com](mailto:appro-idf@dulary.com)

#### SAINTE-SIGOLÈNE

Tél. 04 71 75 14 39  
Fax : 04 71 75 68 10  
[appro-sud@dulary.com](mailto:appro-sud@dulary.com)

[dulary.fr](http://dulary.fr)