

GH™ BIG RIG™

Grands pulvérisateurs hydrauliques Thermiques
pour la pulvérisation de revêtements d'étanchéité, de toiture et de protection



AVANTAGES PROFESSIONNELS

- **Extrême mobilité**
Pas besoin de transporter des compresseurs à air, donc pas de problèmes au niveau de l'approvisionnement en air et des tuyaux à air.
- **Performances maximum**
Le moteur Honda® 9,7 kW (13 HP) avec réservoir de carburant intégré à la fiabilité éprouvée est alimenté avec un système de démarrage électrique optionnel.
- **Extrême polyvalence**
Alternez la haute pression avec le haut débit et sélectionnez le pulvérisateur le plus adapté à votre activité.

Painter - Heavy Duty Applications

GH 733 – GH 833 – GH 933 – GH 1017 – GH 2570 – GH 5040



PULVÉRISATEURS GH BIG RIG

Grands pulvérisateurs hydrauliques à gaz
pour vos travaux à haut rendement

Bienvenue dans un univers entièrement nouveau en termes de possibilités d'applications de revêtement.

Graco fabrique une gamme professionnelle étendue de solutions de revêtement de qualité supérieure. Cette documentation produit est conçue pour vous aider à sélectionner les solutions adéquates pour vos besoins en matière de revêtement.

Notre nouvelle gamme Big Rig™ offre aux professionnels de l'étanchéité, des toitures et de la peinture en bâtiment une mobilité, une performance et une polyvalence à toute épreuve !

MOBILITÉ OPTIMALE !

Pas besoin de transporter des compresseurs à air, donc pas de problèmes d'approvisionnement en air, de tuyaux ou de givrage et moins de consommation de carburant.

PERFORMANCES MAXIMUM

Le moteur Honda® 9,7 kW (13 HP) avec réservoir de carburant intégré à la fiabilité éprouvée est désormais alimenté avec un système de charge de haute qualité 12 volts, 18 A et possède un démarrage électrique.

EXTRÊME POLYVALENCE !

Pour les travaux nécessitant une haute pression pour les longs tuyaux et les produits difficiles à atomiser, ou pour les hauts débits pour une production maximum, notre nouvelle gamme Big Rig vous permet de sélectionner le pulvérisateur le plus adapté à votre activité !



Châssis robuste en acier

- Les roues pneumatiques grandes largeurs sont adaptées aux terrains difficiles
- Châssis solidement soudé
- La conception multifonction se convertit facilement en montage sur patins



Moteur Honda® à démarrage électrique*

- Moteur 9,7 kW (13HP) avec cuve de carburant intégrée pour fournir des performances optimales
- Le moteur favori des entrepreneurs équipé d'un signal carburant
- Démarrage de secours
- Système de charge haute capacité, 12 V, 18 A*

** Modèles ES uniquement*



Système hydraulique haute résistance de Graco

Inversion du moteur plus rapide et plus réactive

- Joint torique étanche pour éliminer les fuites
- Régulation de pression haute précision
- Aucun bouton de réinitialisation nécessaire
- Gammes hydrauliques durables pour une durée de vie prolongée



GH 733

GH 833

GH 933

GH 1017

GH 2570

GH 5040

Produits et applications

Les pulvérisateurs GH sont des pulvérisateurs hydrauliques puissants qui vous permettent de pulvériser une large gamme de produits : de la peinture et des enduits airless aux revêtements de toiture, produits d'étanchéité et revêtements de protection.

Notre pulvérisateur GH833 compact d'entrée de gamme est idéal pour répondre aux besoins de grand rendement des entrepreneurs professionnels. Le GH933 utilise une pression maximale pour les revêtements industriels les plus difficiles. Nos modèles GH 733/933/1017/2570/5040 peuvent être personnalisés pour répondre à une large gamme d'applications, alternant la haute pression avec les hauts débits.



Regardez nos **vidéos d'applications** sur :
<http://19.graco.eu.com>





Présentation de notre **GH 833** fiable en toutes circonstances

Pompe MaxLife™ Endurance exclusive

- La tige et le manchon MaxLife exclusifs garantissent une résistance et une longévité incomparables - le meilleur de Graco
- Le système de pompe QuikChange™ et la vanne d'admission QuikAccess™ exclusifs suppriment les périodes d'arrêt
- Conception et performances éprouvées
- Seulement 16 cycles par gallon (3,8 l)

Présentation de notre gamme complète de pulvérisateurs Big Rig **GH 733/GH 933/GH 1017/GH 2570/GH 5040**



Pompe Xtreme™ exclusive

- Section de pompe QuikChange
- Durabilité et performances éprouvées
- XtremeSeal™ et joints en cuir de grande longévité
- Tige de piston haute résistance pour une grande longévité
- La vanne d'admission QuikAccess se retire facilement pour des réparations rapides

www.graco.com

Bas de pompe QuikChange™

Les bas de pompe QuikChange exclusifs optimisent la production. Personnalisez facilement votre Big Rig pour chaque revêtement, sans acheter de matériel supplémentaire ! Chaque kit de bas de pompe QuikChange est vendu séparément.

Les kits de bas de pompe Big Rig comprennent : un bas de pompe, des tirants d'accouplement et un raccord de tiges. S'adapte uniquement aux modèles GH 733, GH 933, GH 1017, GH 2570, GH 5040.

Références du kit :

GH 733	16U753
GH 933	16U755
GH 1017	16U751
GH 2570	16U752
GH 5040	16U754



BON À SAVOIR

PULVÉRISATEUR AIRLESS SANS FIL HAUTE RÉSISTANCE

Réalisez des économies de temps, d'argent et de produit avec XForce™, le nouveau pulvérisateur HD pour les petits travaux et les retouches. Conçu pour pulvériser les revêtements de protection et les produits anticorrosifs les plus difficiles.

(Trouvez des informations supplémentaires dans la brochure 342286)



INCONTOURNABLES

Kit d'immersion directe 200 litres

- Pompez directement à partir du fût !
- Châssis robuste en acier
- Facile à installer



Kit de trémie double de produit en acier inoxydable

45 litres

- Trémie en acier inoxydable haute résistance, 2 mm d'épaisseur
- Conception inclinée pour maintenir l'écoulement du produit
- Montage rapide 1/12" surdimensionné
- Comprend : trémie double, couvercle, support de montage, raccords, montage rapide





Accessoires GH BIG RIG








Optimisez l'utilisation de votre équipement grâce à nos accessoires professionnels

Augmenter la qualité de la finition







Pistolets

-  289605 Pistolet très résistant avec buse et support de buse RAC X™ 531 - 276 bars
-  224472 Rallonge de pistolet à enduit de 90 cm, 276 bars
-  289671 Pistolet à prolongateur pour mastic de toiture (rallonge de 90 cm) - 280 bars - passages produit 1/2"
-  246240 Pistolet Silver Plus (2 doigts) avec buse et support de buse RAC X 517 - 345 bars
-  243283 Pistolet Silver Plus (2 doigts) avec buse et support de buse RAC 5 517 - 345 bars
-  246468 Pistolet Flex Plus™ (2 doigts) avec buse et support de buse RAC X 517 - 345 bars
-  XTR500 Poignée ronde de 25 mm, gâchette 4 doigts, sans buse
-  XTR700 Poignée ronde, gâchette 4 doigts, sans buse








Buses et supports de buse

-  PAA-XXX Buses RAC X SwitchTips™, bleues (impair #) - 279 bars
-  WA-XXXX Buses RAC X Wide RAC SwitchTips, bleues (impair #) - 279 bars
-  246215 Support de buse RAC X HandTite™, filetage de 22 mm, filetage Graco standard
-  246437 Support de buse RAC X HandTite, filetage de 17 mm, anciens modèles de pistolets à prolongateur Graco, s'adapte aux pistolets concurrents avec des filetages de 17 mm
-  XHD-XXX Buses XHD™ SwitchTips, grises (impair #) - 500 bars
-  XHD001 Support de buse XHD RAC - 500 bars
-  XHD010 Siège et kit de joints (lot de 5)



Raccords de tuyau

-  175013 3/4" npt x 3/4" npt (MBE) - 500 bars
-  156971 1/4" npt x 1/4" npt (MBE) - 517 bars
-  156849 3/8" npt x 3/8" npt (MBE) - 500 bars
-  158491 1/2" npt x 1/2" npt (MBE) - 500 bars
-  157350 1/4" npt x 3/8" npt (MBE) - 420 bars
-  159239 1/2" npt x 3/8" npt (MBE) - 500 bars

Kits

-  253473 Kit OEM ; comprend : moteur/tête hydraulique, bas de pompe
-  287916 Kit d'aspiration sans solvant, tuyau d'aspiration d'un diamètre de 1,5" x 2 m
-  287915 Kit d'aspiration résistant aux solvants, tuyau d'aspiration d'un diamètre de 1,5" x 2 m
-  287843 Kit d'immersion directe ; comprend : lignes d'alimentation hydrauliques, tube de guide et support de levage (s'adapte aux modèles GH 733, GH 833, GH 933 et GH 5040)
-  16U764 Kit d'immersion directe ; comprend : lignes d'alimentation hydrauliques, tube de guide et support de levage (s'adapte au modèle GH 2570)
-  16U505 Kit de trémie double pour matériau en acier inoxydable de 45 litres (s'adapte aux modèles GH 733, GH 933 et GH 5040)
-  287936 Kit d'aspiration sans solvant, tuyau d'aspiration d'un diamètre de 2" x 2 m

Tuyaux airless BlueMax™ (230 bars)

-  240793 1/4" x 7,5 m
-  240794 1/4" x 15 m
-  240797 3/8" x 15 m

Flexibles airless BlueMax (230 bars)



-  238358 3/16" x 0,9 m
-  238959 3/16" x 1,4 m

Tuyaux haute pression Xtreme-Duty

-  H77550 3/4" x 15 m (500 bars)

Choisissez le tuyau adéquat en fonction de l'application : utilisez le configurateur de tuyau (brochure 342550)

Flexibles haute pression Xtreme-Duty MxF (276 bars)

-  277249 1/4" x 0,9 m
-  277351 3/8" x 0,9 m

Spécifications de la SÉRIE GH BIG RIG

TOUS LES APPAREILS SONT LIVRÉS AVEC UN MOTEUR DE 9,7 KW (13 HP) ET UN SYSTÈME DE CHARGE DE 18 A (ES UNIQUEMENT).



Références :	Nu	GH 733	GH 833	GH 933	GH 1017	GH 2570	GH 5040
Nu	-	-	253471	16U281	-	-	-
Démarrage électrique nu	16U279	16U279	16V258	16U285	16U277	16U278	16U280
Kit OEM	-	-	253473	-	-	-	-
Débit produit maximum en l/mn	15,1	15,1	15,1	9,5	62,5	26,5	13,2
Pression de service maximum - bars (psi)	276 (4000)	276 (4000)	276 (4000)	500 (7250)	70 (1000)	172 (2500)	345 (5000)
Taille de buse maximum	0,065"	0,065"	0,065"	0,053"	-	-	0,067"
Démarrage électrique	Oui	Unités ES uniquement	Unités ES uniquement	Oui	Oui	Oui	Oui
Filtre	Non	Easy Out	Easy Out	Oui	Non	Non	Non
Amortisseur de pulsations	Non	Non	Non	Non	Oui	Non	Non
Jeu d'aspiration - 200 litres	Nylon DI 1,25"	PVC DI 1,5"	PVC DI 1,5"	Nylon DI 1,0"	PVC DI 2,0"	PVC DI 2,0"	PVC DI 2,0"
Bas de pompe interchangeable	Oui	Non	Non	Oui	Oui	Oui	Oui
Type de pompe - Piston Xtreme à changement rapide	Oui	Piston d'endurance	Piston d'endurance	Oui	Oui	Oui	Oui
Joint	XtremeSeal/cuir	V-Max Blue™	V-Max Blue™	XtremeSeal/cuir	XtremeSeal/cuir	PTFE/Cuir	XtremeSeal/cuir
Tige de piston	Chromex	MaxLife	MaxLife	Chromex	Chrome dur	Chrome dur	Chrome dur
Cylindre	Chrome dur	MaxLife	MaxLife	Chrome dur	Chrome dur	Chrome dur	Chrome dur
Tirant d'accouplement	Argent - 16U336	-	-	Argent - 16U336	Argent - 16U336	Or - 16U339	Argent - 16U336